



5 класс

Классный час

*БЕЗОПАСНОЕ
лето*

Автор презентации: Печказова Светлана Петровна,
учитель русского языка и литературы МБОУ «Лицей №1»
р.п.Чамзинка Республики Мордовия



СОБЛЮДАЙ
ЗАКОНЫ



Цель:

воспитать бережное отношение к своей жизни и здоровью, повторить основные правила безопасного поведения на дорогах во время летних каникул



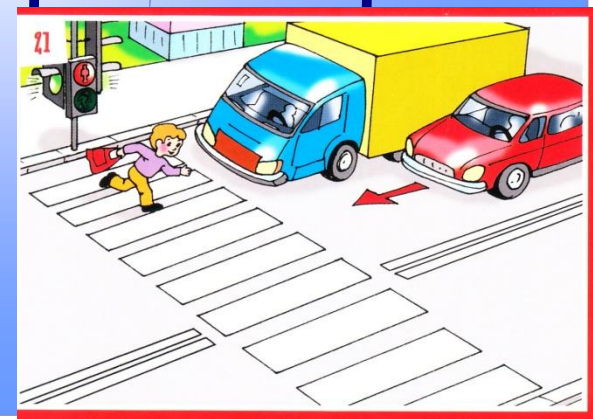



Ура! Скоро лето!

Скоро наступит долгожданная пора – летние каникулы. Девять месяцев напряжённого труда, и как заслуженная награда – время отдохнуть, набраться сил, загореть, укрепить своё здоровье.

Отдых необходим после любой выполненной работы, как физической, так и умственной. Учёными доказано, что режим дня человека не может состоять только из труда, или только из отдыха, или только из сна. Всё должно в равной мере чередоваться.

К сожалению, многие ученики воспринимают каникулы как сплошной отдых и сон, забывая при этом о труде. Пускай это будет совсем небольшой труд: посильная работа на даче, уборка квартиры, забота о младших братьях и сёстрах, о престарелых людях, уход за домашними животными. Вспомним народную мудрость: «Безделие – мать всех пороков». Всё должно быть в меру.

Лето, пора отдыха и восполнения сил, должно быть безопасным. В наибольшей безопасности тот, кто осторожен и внимателен даже тогда, когда нет опасности. Думаю, что большинство из вас согласно с тем, что правильное поведение поможет избежать опасных ситуаций.





Когда появились правила дорожного движения

Первый автомобиль появился в 1885 году на улицах немецкого города Нейштадта.

В нашей стране до революции 1917 года автомобилей на улицах было очень мало.

Но уже в 1920 году в Москве потребовалось ввести строгие правила дорожного движения.



Когда появились правила дорожного движения

Правила дорожного движения имеют международное значение.

**Правил дорожных на свете немало,
Все бы их выучить нам не мешало!**





Правила дорожного движения - это закон улиц и дорог



А любой закон должен строго выполняться




Какие правила дорожного движения вы знаете

Перейти через дорогу вам на улице всегда
И подскажут и помогут говорящие цвета:

Красный свет вам скажет:
«Нет!» сдержанно и строго.

Жёлтый свет даёт совет
Подождать немного.

А зелёный свет горит,
«Проходите!» - говорит.






Соблюдайте правила дорожного движения!


**Помни: на улице ты не один,
Рядом с тобою много машин.**

**Без передышки они все снуют,
Улицу нам перейти не дают.**





Соблюдайте правила дорожного движения!



**Улицу сразу не смог перейти –
На островке безопасности жди!**


**В местах неположенных –
Это каждому ясно –
Переходить дорогу опасно!**



Соблюдайте правила дорожного движения!

**Помнить обязан любой пешеход,
Что через улицу есть переход.**

**На дорогах пешеходам
Стало легче с переходом.**






Соблюдайте правила дорожного движения!


**Ты осмотришь, под колёса не лезь,
Быть внимательней нужно бы здесь.**

**Из-за секунд торопиться не стоит-
Спешка на улицах дорого стоит!**





Соблюдайте правила дорожного движения!



**На тротуаре все люди должны
Правой держаться всегда стороны.**

**Порою беспечность на тротуаре
Бывает причиной серьёзных аварий.**




Соблюдайте правила дорожного движения!



**Правилу этому следуйте строго –
«Детям опасно играть на дорогах!»
Знать вы должны, встав на коньки,
Что мостовые зимой – не катки!**



Соблюдайте правила дорожного движения!



**У посадочных площадок
Пассажиры транспорт ждут.**

**Установленный порядок
Нарушать нельзя и тут.**



Соблюдайте правила дорожного движения!

Если в дороге случилась беда,
Срочно звоните

03 и 02





Шутке - минутка!

Какие автомобили могут проехать на красный свет?

-папина и мамина -такси -пожарная, скорая, спецмашины -гончая

Как правильно и безопасно перейти улицу?

- подождать, когда транспорт проедет -сесть на капот другой машины -перейти по пешеходному переходу -крикнуть водителям, чтобы остановились



Шутке - минутка!

На какой свет можно переходить дорогу?

- красный мигающий свет светофора - мигающий свет - зеленый св



Для чего жезл постовому?

- приветствовать знакомых - отгонять мух - для красоты - регулировать дорожное движение



Ребята!

Будьте всегда внимательны и осторожны. Соблюдайте



Использованный материал

1. Надеждина В.П. Правила дорожного движения для детей. – М.: АСТ, 2016.
2. Петров В.В. Основы безопасности в городе для детей и родителей. – М.: Харвест, 2017.
3. Жульнев Н.Я. Правила и безопасность дорожного движения. – М.: Дрофа, 2015.
4. Шалаева Г.А. Безопасная улица. Веселый уроки. – М.: Слово, 2017.
5. Набор открыток «Стоп – красный свет». Художник Гинуков В.Н. – М.: Изобразительное искусство, 1996.

