

Автоматизация звука Р

«Кот Леопольд и мыши»

Занятие №05

Презентацию подготовила:
учитель-логопед
Ильина Екатерина Фёдоровна



Цель: автоматизировать звук [p] в слогах, словах и предложениях.

Задачи:

Коррекционно-образовательные:

- закреплять правильное произношение изолированного звука [p], работа над голосом;*
- закреплять правильное произношение звука [p] в слогах, словах и предложениях;*
- закреплять умение согласовывать числительное с существительным;*

Коррекционно-развивающие:

- развивать мелкую и артикуляционную моторику;*
- развивать фонематический слух и восприятие;*

Коррекционно-воспитательные:

- воспитывать выдержку, усидчивость, аккуратность;*
- воспитывать контроль за собственной речью.*




Мультфильм- наоборот,
шей боится кот!
агаает им дружить.
ими дружно жить!
кот - сплочен доброта,
сов
зв та?

Организационный момент.

Массаж Су- Джок «Рыжий кот»

**Промурлыкал рыжий кот,
Добродушный Леопольд.
Попросил он бутерброд.
Бутербродик с сыром,
И пирог с кефиром**



Пальчиковая игра:

«Вышел дождик погулять»

Раз, два, три, четыре, пять,

(удары по столу пальчиками обеих рук. Левая начинает с мизинца, правая – с большого пальца)

Вышел дождик погулять.

(беспорядочные удары по столу пальчиками обеих рук)

Шёл неспешно, по привычке,

А куда ему спешить?

(«шагают» средним и указательным пальчиками обеих рук по столу)

Вдруг читает на табличке:

«По газону не ходить!»

(ритмично ударяют то ладонями, то кулачками по столу)

Дождь вздохнул тихонько:

(часто и ритмично бьют в ладоши)

Ох!

(один хлопок)

И ушёл. Газон засох.

(ритмичные хлопки по столу)






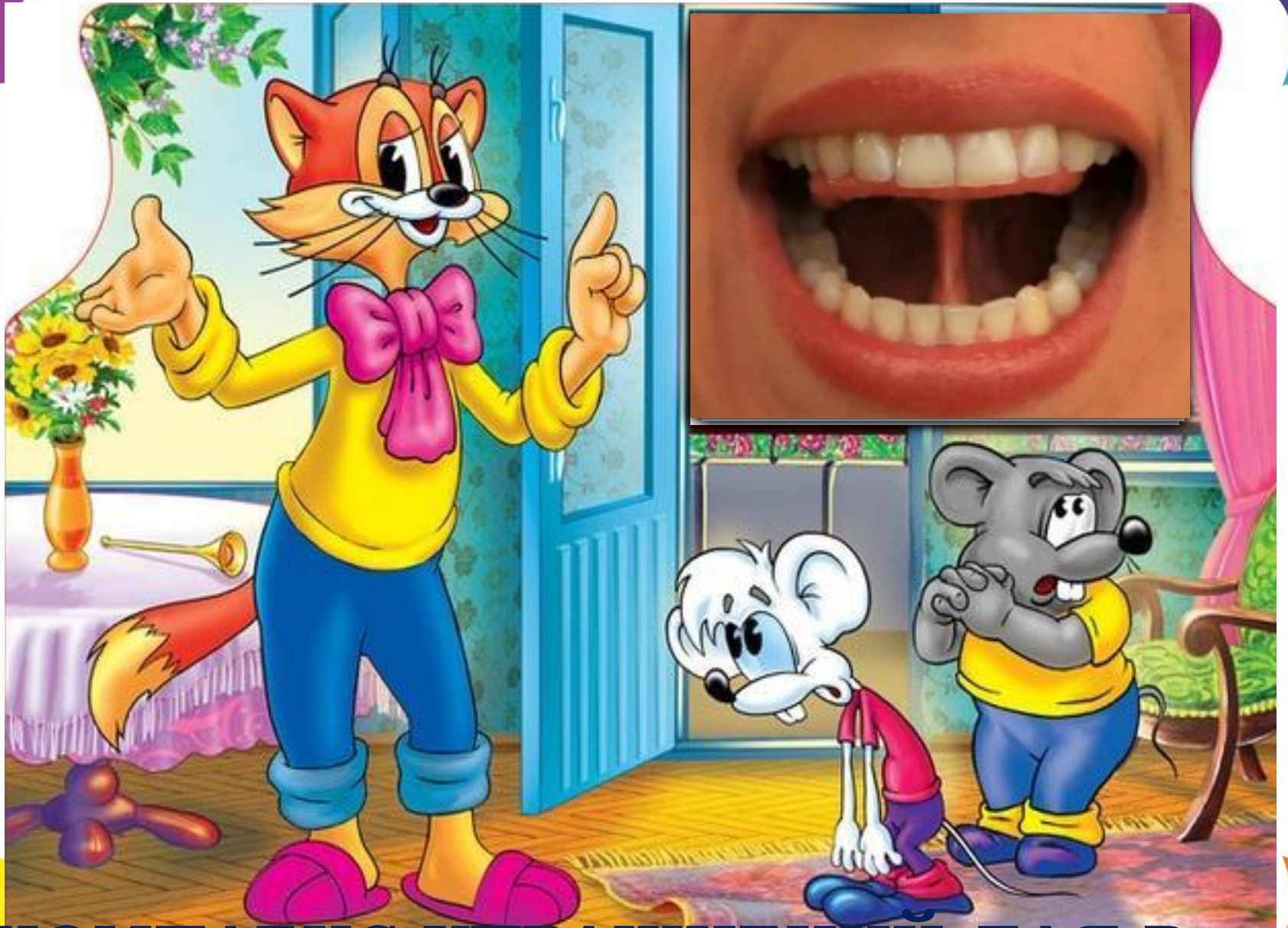
«Артикуляционная гимнастика»



«Развитие речевого дыхания»



Звуковая распевка



КОМПЛЕКС УПРАЖНЕНИЙ ДЛЯ Р

«Развитие речевого дыхания»

Игра «Бульки»

Цель: развитие сильного ротового выдоха; **обучение** умению дуть через трубочку; активизация губных мышц.
Ход игры: В стакан, наполовину наполненный водой, опустите коктейльную трубочку и подуйте в нее - пузыри с громким бульканьем будут подниматься на поверхность.
- Давай сделаем веселые бульки! Возьми трубочку и подуй в стакан воды. Если дуть слабо - получаются маленькие бульки. А если подуть сильно, то получается целая буря! Давай устроим бурю!



Игра «Смешарики»

Цель: выработать целенаправленную воздушную струю.



**«Автоматизация
изолированного звука Р.
Звуковые дорожки»**



«Машина»





«Газонокосилка»

**«Автоматизация звука Р
в слогах, словах, фразах,
предложениях».**





УР

ОР

АР

РЫ

РО

РУ

РА

Помоги Леопольду подружить звуки



а а
о о
у у
Ы Ы
е э


Игра «Отгадай слово».



.РАК

в которых
звук Р, а ты
представляй
правильно.





К.Р.АБ



КО.Р.О.ВА



РЫБА



СО Р. ОКА



БА.РАН



КЕНГУ Р.У

Отгадай загадку, выложи из фишек, крышечек или камушек марблс слово-отгадку, проверь ответ.



Б.



Р Ы Б А





| | | |
|--|--|--|
| | | |
| | | |
| | | |



ИГРА «Кот Леопольд рыболов» Назови картинки

| | | |
|--|--|--|
| | | |
| | | |
| | | |



ИГРА «Кот Леопольд рыболов»

...и».



МОЛОДЕЦ!



Повтори чистоговорки

Ра – ра – ра - высокая ...



Повтори чистоговорки

Ро – ро- ро – потерял петух ...



Повтори чистоговорки

Ры – ры – ры- у ребят
в руках разноцветные ...



Повтори чистоговорки

Ор – ор – ор - красный



Повтори чистоговорки

Раз, два, три, четыре —
Сосчитаем дыры в сыре.
Если в сыре много дыр,
Значит вкусным будет сыр.
Если в нём одна дыра,
Значит вкусным был вчера.
В. Левин.





Исправь ошибки..

Дровами рубят топор.


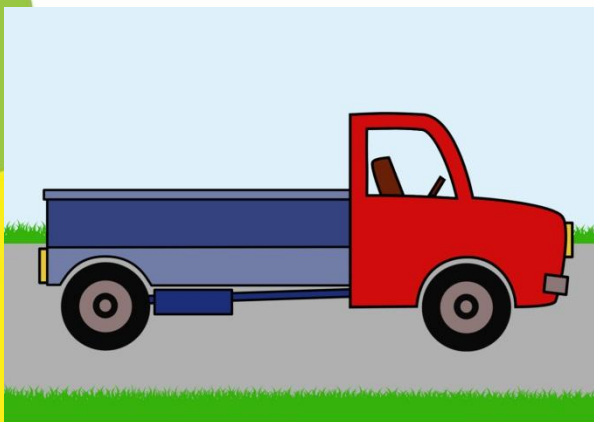
На радуге – небо.

Крышка накрыта ведром.

Горшок растет в розе.

Забор красит Рому.

Дорога едет по грузовику.



«Убираем игрушки»

(Назови ласково)

*Мыши в садике играли
Все игрушки разбросали.
Леопольд их убирал,
Ласково называл.*





Пластлин разогреть в руках и скатать тоненькие жгутики.

ДОМАШНЕЕ ЗАДАНИЕ.

ИТОГ ЗАНЯТИЯ.





A vibrant, cartoon-style illustration. In the center, a tall rabbit with orange fur, a red face, and a purple bow tie stands with its arms around two smaller animals. To the left is a green mouse wearing a yellow shirt and teal pants. To the right is a white hamster wearing a purple shirt and purple pants. They are all holding hands and standing on a patch of brown earth in a lush green field. The background features a large, multi-colored rainbow arching across the sky, which is filled with light blue rays. There are several pink, five-pointed stars scattered throughout the scene. In the foreground, there are white daisies and small blue snowflake-like symbols. The overall mood is cheerful and celebratory.

**РЕБЯТА, ДАВАЙТЕ
ЖИТЬ ДРУЖНО!**

Домашнее задание. №5. Повторить задание занятия №4

1. Артикуляционная гимнастика (комплекс для звука Р). Упражнение «Чашечка», «Лошадка»
2. Упражнения на дыхание: «Бульки», пускаем мыльные пузыри, «Загони мяч в ворота»...
3. Назови картинки, определи место звука Р в слове, раздели на слоги.
4. Игра «Он, она, они» - чьи ранцы? - они мои...



5. Выучить. Пальчиковая игра «Вышёл дождик погулять»

Раз, два, три, четыре, пять,

(удары по столу пальчиками обеих рук. Левая начинает с мизинца, правая – с большого пальца)

Вышел дождик погулять.

(беспорядочные удары по столу пальчиками обеих рук)

Шёл неспешно, по привычке,

А куда ему спешить?

(«шагают» средним и указательным пальчиками обеих рук по столу)

Вдруг читает на табличке:

«По газону не ходить!»

(ритмично ударяют то ладонями, то кулачками по столу)

Дождь вздохнул тихонько:

(часто и ритмично бьют в ладоши)

Ох!

(один хлопок)

И ушёл. Газон засох.

(ритмичные хлопки по столу)

6. Выучить.

Раз, два, три, четыре —

Сосчитаем дыры в сыре.

Если в сыре много дыр,


Значит вкусным будет сыр.

Если в нём одна дыра,

Значит вкусным был вчера.

В. Левин.

7. Закрась все гласные буквы красным карандашом




8. Найди и обведи буквы: А, О, У, И, Е, Ы, Э, М, Р, слепи их из пластилина



Shelestova Evgeniya

7. Назови знакомые тебе гласные буквы



Артикуляционная гимнастика для звука Р

Все упражнения выполняются перед зеркалом. Упражнения 1- 3, 5 предполагают удержание статической позы под счет до 5 (до 10); упражнения 4, 6- 10 выполняются 10- 15 раз

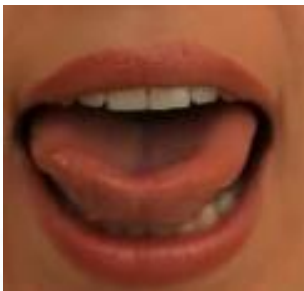
1



2



3



4



5 «грибок»



6 «вкусное варенье»



7 «качел»





8 «индюк»



9 «гармошк»



10 «барabanщ»




**Чёрной ночью
Чёрный кот
Прыгнул в чёрный
дымоход.
В дымоходе чернота,
Отыщи-ка там кота.**

Shelestova Evgeniya

Игра «Наш, наша, наши»

Согласование местоимений и существительных



МОЛОДЕЦ!

