

The background of the slide is a close-up photograph of numerous slices of lemons. The slices are arranged in a somewhat overlapping pattern, showing the bright green outer rind and the lighter green, segmented pulp. The lighting is bright, highlighting the texture of the fruit.

Тема: «Продукты питания».

Подготовила учитель-логопед: Петрова Н.Г

Продукты питания

The background of the slide is a close-up photograph of numerous lime slices. The slices are cut into thin, crescent-shaped pieces, showing the bright green pulp and the lighter green rind. They are scattered across the frame, creating a vibrant and fresh visual theme.

Речевая разминка

Выделяем голосом слово.

- Сегодняшний наш девиз:

***Я** сегодня говорю красиво*

*Я **сегодня** говорю красиво*


*Я сегодня **говорю** красиво.*

*Я сегодня говорю **красиво***

Артикуляционная гимнастика

«БЛИНЧИК»

Улыбнуться, открыть рот. Положить широкий язык на нижнюю губу. Удерживать в спокойном состоянии на счет до пяти. В этом упражнении важно следить, чтобы нижняя губа не напрягалась и не натягивалась на нижние зубы.





КАЧЕЛИ

ВВЕРХ язык мы поднимаем -
На качелях всех катаем.
Опускаем язычок -
Ну-ка, повтори, дружок!





МАЛЯР

Станем все мы малярами,
Кисточка – наш язычок.
Мы покрасим в окна рамы,
А потом весь потолок



elena-chumakova-foto.narod2.yandex.ru



ЛОШАДКА

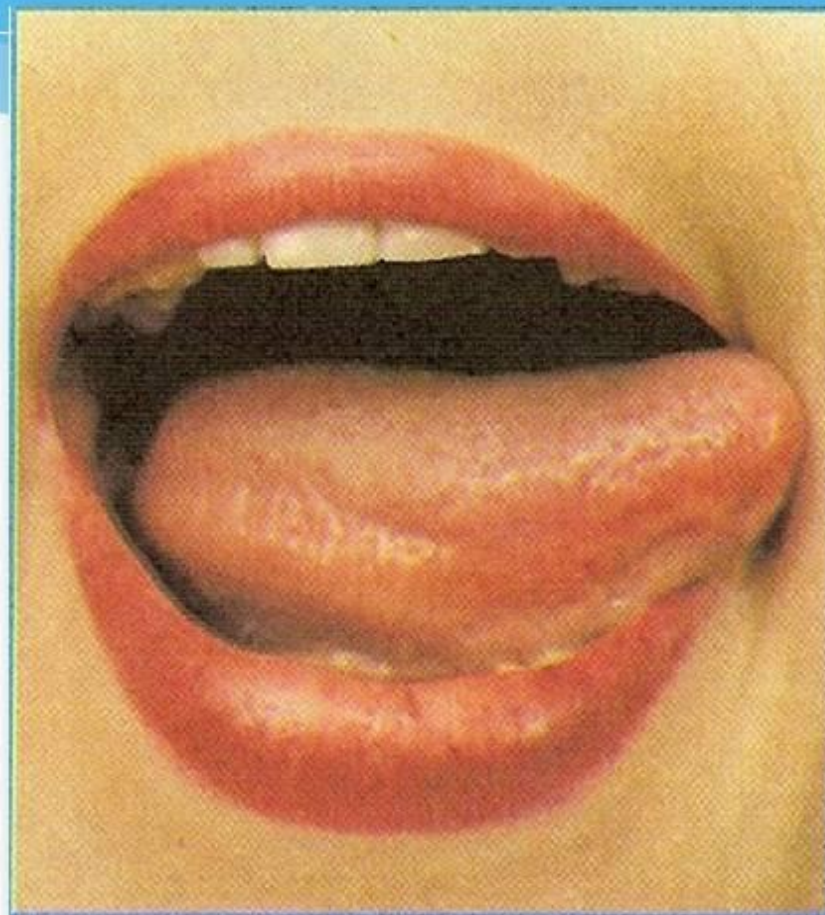
Цокает лошадка
По дорожке громко.
Язычком пощелкай,
Тоже будет звонко!



elena-chumakova-foto.narod2.yandex.ru

Артикуляционное упражнение «Часики»

- * Улыбнуться, открыть рот.
- * Кончик языка переводить на счет раз-два из одного уголка рта в другой.
- * Нижняя челюсть при этом остается неподвижной.
- * Повторить 5 – 10 раз




Артикуляционное упражнение «Чашечка»

- Улыбнуться
- Открыть рот, положить широкий язык на нижнюю губу, боковые края языка загнуть в форме чашечки.
- Удерживать на счет до пяти.
- Нижняя губа не должна обтягивать нижние зубы.



«Что понадобится повару для приготовления пиццы?»



«Что можно жарить?»



«Скажи наоборот».



жидкое



холодное



горячий



густая



мягкий




твердый



«Что лишнее?»










«Что лишнее?»



«Что можно варить?»



«Что можно печь и жарить?»



«Назови кашу правильно»

1



6



5

Из
манки



гороха

2



гречи



3



Из пшена

4



«Отгадай начинку для пирожков».

Из капусты – капустная.



Из малины – малиновая.



Из земляники – земляничная.



Из грибов – грибная.



Из рыбы – рыбная.



Из моркови – морковная.



«Из чего какое масло?»




ОЛИВКИ



Семена подсолнуха




кукуруза



СОЯ



«Отделы продуктового магазина».



«Что из чего?»



«Исправь ошибки».



Лена пить лимон чай. -
Лена пьёт лимонный чай.



Ваня готовить овощи салат. -
Ваня готовит овощной салат.



Оля есть шоколад торт. - Оля ест шоколадный торт.



Света любить горох суп. -
Света любит гороховый суп.



