

Краевое государственное бюджетное профессиональное
образовательное учреждение «Николаевский-на-Амуре
промышленно гуманитарный техникум»

Знакомство с профессией

«Мастер отделочных строительных работ»



Тема методической разработки: «Знакомство с профессией

Тип методического пособия: Реферат

**Автор: Н.В. Абрамова - мастер производственного обучения,
преподаватель спец.дисциплин.**

Аннотация

В данном методическом пособии представлена методическая разработка по профессиональной ориентации по профессии: «Мастер отделочных строительных работ» (штукатур, облицовщик-плиточник, маляр).

Особенности проведения данной разработки учитывают возможность несложного подхода учащихся школ к знакомству не только с данной профессией, но и в какой обстановке обучаются и проводят свое свободное время обучающиеся техникума (определенных категорий)

Методическая разработка предназначена для преподавателей спецдисциплин и мастеров производственного обучения.

Краевое государственное бюджетное образовательное учреждение среднего профессионального образования «Николаевский-на-Амуре промышленно - гуманитарный техникум»

Г. Николаевск – на Амуре, ул. Попова, 24



Дебют штукатур

Семь раз уверенно отмерено,
Но ни черта не получается :
Как жеребёночек от мерина
Стена от ГОСТа отличается.
И мастерок летает пламенно,
И нос заплакал от усердия,
Но у раствора норы
каменный -

Он не имеет милосердия.
И всё же пятна есть отрадные
:

Они, без всякой экономии,
Такие свежие, нарядные
Висят по всей физиономии ...



Будущие строители (гости из СКШИ)



Вчерашние ученики школ –
сегодня студенты техникума



Праздник труда в школе





Конкурс маляров в СКШИ

Напутствие конкурсантам



Выполнение конкурсной работы



Зоркий глаз жюри



Подведение итогов конкурса



Награждение





Историческая справка

- Во все времена жилье было и остается пристанищем, где человек проводит основную часть своей жизни, отдыхает от будничных хлопот, растит детей...
- Естественно, материалы, из которых изготовлено человеческое жилище, должны быть абсолютно безопасными для его здоровья, дом должен быть комфортным и приспособленным для жизни – как сегодня говорят, «в жилом состоянии».
- Ещё в глубокой древности сначала люди выбирали самую удобную пещеру в качестве временного жилища, а затем приступали к добыче материалов для строительства относительно сложной постройки. В конце концов, человек осознал взаимосвязь между собственным самочувствием и материалами, из которого состоят стены и крыша его дома.
- Использование экологически чистых строительных материалов и технологий. Сегодня существует целый ряд элементов дизайна, которые доступны в элегантном и прочном исполнении, одновременно с тем, не вредя окружающей среде и здоровью человека
- Основные экологически чистые материалы приведены ниже. Помните! Эти материалы не только удовлетворяют высоким стандартам качества, среди которых прочность и красота, они также являются экологически чистыми и экономически эффективными.





Отделочные материалы

- – это вещества, предметы, компоненты, которые применяются для улучшения надежности и других свойств зданий и сооружений.

материалы часто используются для декора помещений и наружных стен, а также для их защиты от осадков и других внешних факторов.



Смена Трейдинг



- Кроме того, эти материалы используют для повышения шумоизоляции помещений и построек, улучшения теплоизоляционных качеств.




- Экологичность можно оценивать по самым разным параметрам: по вреду для людей, по вреду для окружающей среды, по вреду для персонала, задействованного в производстве того или иного материала. из природных материалов.
- Если анализировать весь спектр строительных материалов с точки зрения их экологичности в составе построенного здания, то почти все строительные материалы являются относительно экологически чистыми, поскольку производятся преимущественно один из путей решения проблемы экологии строительных материалов является применение новых материалов высокого качества.



Декоративные штукатурки "Silk Plaster" (жидкие обои)

- - это уникальные отделочные материалы от российского производителя,



Шелковые и хлопковые жидкие обои нового поколения. В качестве сырья для изготовления декоративных штукатурок "Silk Plaster" используется только экологически чистые компоненты.



Ламинат

- Доска ламината может выглядеть как паркет, паркетная доска и оптимальна не только в создании идеальной атмосферы интерьера,




но и поможет в экономии времени, необходимого для осуществления отделочных работ.

LOGO




Гипсокартон

- доходит до потребителя в виде листов различных размеров. Основой этого материала служит гипс, облицованный картоном.



- Гипсокартон широко применяется для облицовки и создания межкомнатных перегородок.





Преимущества гипсокартона

- для стен в том, что с его помощью можно воплощать в жизнь даже самые смелые дизайнерские идеи..



- На его основе создаются арки, многоуровневые потолки и другие потрясающие решения



- Этот податливый в обработке материал обладает отличной пластикой, поэтому очень часто используется для декоративной отделки интерьеров в домах, квартирах и общественных помещениях.



Строительные материалы

- Для окончательной обработки таких проектов используются сухие штукатурные и цементные смеси.



LOGO



Сухие смеси

- включают в себя гипс, различного рода затирки, цемент..
- Преимущества сухих смесей очевидны – это удобство транспортировки, продолжительное хранение, возможность создания необходимой композиции веществ





Традиционно для отделки внутренних стен помещения используют «старые» добрые обои.

- Моющие обои чаще всего применяют для отделки стен кухни, так как они позволяют проводить влажную уборку.



- Также бумажные обои с восковым покрытием будут прекрасно смотреться в интерьере комнат, особенно если такое покрытие имитирует древесину ценных пород деревьев.



краски

- Создавая различные художественные эффекты, декоративные краски гармонично вписываются в любой интерьер. Это излюбленные материалы дизайнеров и мастеров. Декоративные краски дают возможность сделать любое помещение – будь то квартира, дом, офис или ресторан – по-настоящему современным, практичным и красивым.
- вполне сгодятся водоземulsionные и водно-дисперсионные краски, а также клеевые и силикатные, не содержащие в себе токсичных веществ.
- единственное из декоративных покрытий, которое разрешается применять в детских учреждениях, больницах. Они продаются в готовом к применению виде, а их декоративность заключается в особом рисунке, который образуется на поверхности при нанесении различными способами
- единственное из декоративных покрытий, которое разрешается применять в детских учреждениях, больницах. Они продаются в готовом к применению виде, а их декоративность заключается в особом рисунке, который образуется на поверхности при нанесении различными способами
- (декоративными валиками, шпателем, специальными кистями, губками и торцовками) или в самом составе краски (некоторые, например, содержат в своем составе золотистые и серебристые металлизированные пигменты, перламутр).



Декоративные краски, даже обладающие бархатистым эффектом, чаще всего гладкие на ощупь, поэтому на их поверхности не скапливается пыль. Кстати, именно поэтому Все они создают на стенах определенные эффекты – античная поверхность, шелк, бархат, переливы дюн, песчаных барханов, морской пены или тончайшего кружева, перламутровые переливы и многие другие. Это позволяет придать помещению вид, соответствующий выбранному стилю.

- Придать стенам неповторимый и оригинальный вид могут также и мультикolorные краски. За счёт содержания различных частиц мультикolorные краски помогают создавать необыкновенные оттенки, а широкая цветовая гамма мультикolorных красок позволяет выбрать наиболее подходящий вариант для создания уникального дизайна Вашего интерьера
- Все наши мультикolorные краски обладают паропроницаемостью и адгезией, легки в применении, устойчивы к различного рода воздействиям, что помогает покрытию не выцветать и максимально долго сохранять свой первоначальный вид.



Декоративное мультикolorное покрытие на водной основе с эффектом замши. Экологически безопасен.



LOGO



- Наиболее популярны сегодня краски, изготовленные на основе природных масел, например, льняных. Они долго сохнут, зато абсолютно безопасны.
- На смену штукатурке для монтажа потолков используют подвесные или натяжные потолочные системы, помогающие не только получить красивый и ровный потолок, но и при необходимости скрыть недостатки и неровности вашего потолка.
- не пропускающее пыль и воду полотно решит все проблемы с осыпающейся побелкой и выдержит большой объем воды в случае затопления с верхнего этажа;
- не скапливающее статическое электричество, невозгораемое и абсолютно безопасное полотно рекомендуется для применения в дошкольных и школьных учреждениях, в помещениях медицинского назначения, требующих стерильности;
- однородная, идеально ровная поверхность, выглядящая как твердый потолок, имеет отличный законченный вид, безупречный в эстетическом отношении;
 - * натяжные потолки легко моются (грязь и пыль удаляется водой и мылом, жир - нашатырным спиртом или жидкостью для мойки стекол);



Удачно подобранная композиция



LOGO



Натяжной потолок

- натяжной потолок не страдает от влаги, не подвержен разложению, на нем не образуется конденсат, что особенно актуально для применения в бассейнах, ванных комнатах, лабораториях и т.п.;



- позволяет скрыть имеющиеся водопроводные, вентиляционные и газовые коммуникации;
- прослойка воздуха между основным и натяжным потолками имеет теплоизоляционный эффект, если он недостаточен - возможно крепление в этом пространстве теплоизоляционных материалов;
- * * потолок можно установить под наклоном или в разных плоскостях;



- Но не только внутренняя отделка помещений важна при обустройстве своего дома. При возведении частного дома или коттеджа здание требует внешней отделки экстерьера. Сайдинг-панели или евровагонка на сегодняшний день являются наиболее популярными материалами для отделки домов.



- Это красивые и экологически чистые отделочные материалы, способные придать любому зданию эстетичный привлекательный вид.



- От качества отделочных материалов зависит долговечность и надежность здания, так как они кроме эстетичности призваны защищать стены дома от воздействия негативных внешних факторов.

Кабинет технологии отделочных работ по профессии: «Мастер отделочных строительных работ»



LOGO

Мероприятия проводимые в стенах техникума



Экология родного края
(центральная библиотека)



Викторина «Творчество в профессии»



Классный час: «Точности в строительстве»



Общеучилищная линейка

LOGO





Выставка технического творчества



LOGO

Конкурс стенных газет





Кабинет для инструктажа по профессии: «Мастер отделочных строительных работ»





Производственная практика в учебных мастерских

штукатурам, малярам
Грунтуют, штукатурят, красят
Наводят в доме красоту,
И пусть от робы краской пахнет
И штукатуркой за версту,
Зато не пахнет тут ни ленью,
Не пахнет скукой и тоской,
Работой слаженной и дружной
И дружбой пахнет тут простой.



Показ мастером трудовых приемов и операций с объяснением



Выполнение производственной работы



Облицовка стен
керамической плиткой



Производственная работа
конкурса «Лучший по
профессии»
Щелканова Дарья – 1 место



Краевой профессиональный конкурс «Лучший по профессии»

Практические части конкурса



Презентация профессии



LOGO



Экскурсия на строительный объект



ПАСПОРТ ОБЪЕКТА

Объект:	Группа жилых домов по ул. Кирова в г. Николаевск-на-Амуре.
Заказчик:	Муниципальное казенное учреждение «Служба заказчика администрации городского поселения «Город Николаевск-на-Амуре».
Генеральный подрядчик:	ООО «Стройпутьсервис»
Производитель работ:	Азанов А.В. тел. 89098084123
Начало строительства:	23 апреля 2012г.
Окончание строительства:	20 декабря 2012г.





Производственная практика на строительном объекте города Школа №4


(Бригада штукатуров, маляров, плиточников)



Прораб строительного объекта
Абдраштова Р.Х. с бригадиром
отделочников (наставники будущих
строителей)

LOGO

Уржумцев Алексей на строительстве штаба
«Молодая гвардия»



LOGO



После выполненной работы

(облицовка стен панелями)

Парикмахерская «Престиж»



LOGO

Керамическая плитка легла ровно





Городской спортивный зал «Юниор» (группа 25 выполнила на отлично свою работу. Учащимся города теперь есть где соревноваться).

Статья в районной газете «Амурский лиман»



Новость (+)

Новая жизнь спортзала «Юниор»

2 ноября состоялась презентация обновленного спортивного зала Детско-юношеской спортивной школы. На нее были приглашены ребята из секций, занимающихся в этом зале, родители, руководители администрации района, тренеры, учителя физкультуры школ города.

Открыл торжество глава Николаевского района С.Н. Лысаков:

— Поздравляю всех юных спортсменов с замечательным подарком! Будем надеяться, что такие спортивные сооружения помогут молодежи добиться высоких результатов, повышать свое спортивное мастерство, и просто становиться здоровыми, физически развитыми людьми.

Сергей Николаевич вручил почетные грамоты директору ДЮСШ С.С. Илляшенко и мастеру ПУ-12 Н.В. Абрамовой за качественный ремонт спортивного зала. Председатель Собрания депутатов района О. В. Хлупина подарила юным спортсменам мячи разных калибров. В приветственном слове заместитель главы администрации района С.В. Еремина поблагодарила бригаду учащихся ПУ-12 за быстрый, качественный, добротный ремонт спортивного сооружения, вручила им грамоты и подарки.


Директор ДЮСШ С.С. Илляшенко поздравила и вручила грамоты команде сборной юношей по баскетболу (тренер А.А. Гладышев), занявшей 3 место на краевом первенстве. Награждены воспитанники и тренер по настольному теннису Руслан Шуваев, ставшие в октябре этого года чемпионами края. Они-то и являются основными хозяевами отремонтированного спортивного зала.

Торжественное мероприятие продолжили показательной программой юные гимнастки, спортсмены отделений настольного тенниса, баскетбола. Зрители не скупились на аплодисменты.

После презентации несколько вопросов директору ДЮСШ С.С. Илляшенко.

— Светлана Сергеевна, для школы, конечно, это событие значимое. Как удалось осуществить качественный ремонт зала?

— Зал был построен 11 лет назад, за этот период такой ремонт не делался ни разу. В этом году мы обратились в администрацию района, наша просьба была услышана: выделили деньги, работа, что называется, закипела. Помимо покраски, все



окна заменены на пластиковые, до этого температура в зале была, мягко говоря, неприемлемой для тренировок. Хочется поблагодарить людей, внесших свою лепту в ремонт, который обошелся нам по минимуму затрат, это директор ПУ-12 Вера Васильевна Муратова, мастер этого училища Надежда Викторовна Абрамова с ребятами, Сергей Григорьевич Хорняк ООО «Частный ЖЭК», частные предприниматели. Марина Аркадьевна Шильцина помогла приобрести ковры для групп художественной гимнастики, Сергей Васильевич Забелин обеспечил краской для ремонта. Не сидел, сложа руки, и наш обслуживающий персонал. Поэтому работы закончились раньше, чем планировались.

— Я знаю, что постоянно в зале занимаются теннисисты, группы художественной гимнастики, баскетбола, футбола. Хватает ли времени на всех?

— Конечно, зал после ремонта будет загружен по полной программе. Кроме наших воспитанников, занимаются работники ОВД, гидрорайона, учащиеся судостроительного техникума, медицинского училища. В связи с ремонтом зала «Атлант» нагрузка возрастет, уже подали заявки сотрудники СИЗО, ФСБ, ГЭЦ. Ставаемся никому не отказывать, так что свет в новом зале не будет гаснуть до 22 часов.

Александр СТЕПЕНЬ.
Фото автора.





Приносящие красоту


(дом молодежи города)



Красить комнату пора,
Зри звали маляра.
Но не с кистью и ведром.
Наш маляр пришел в дом
Вместо кисти он принес
Металлический насос.
Брызнет краска по стене,
Солнце светится в окне.
Стали стены голубыми,
Словно небо в вышине.
Новый дом почти готов,
Гримет к празднику жильцов.
Бог, кто строит этот дом —
Дом, в котором мы живем.



На спортбазе






Трудовой десант



Будущий стадион школы №4



Уборка территории авиагородка



Подготовка площади к празднованию 9 мая



Работа во славу родного училища

LOGO



Учебные аудитории техникума



Кабинет




черчения



Кабинет автомехаников





Кабинет спецтехнологии по профессии: «Мастер отделочных строительных работ»





Общежитие техникума



LOGO



Столовая техникума






Спортивный зал техникума

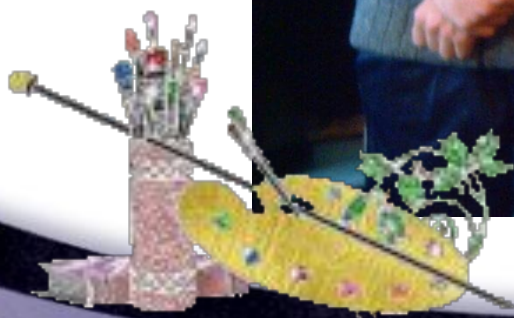




Библиотека техникума



Творческая группа кружка «Вдохновение» (Руководитель Абрамова Н.В.)



LOGO

Работа кружка «Вдохновение»





**Этими
строительными
материалами мы уже
работаем**

LOGO



Творчество в профессии



Вибросит
o



Бетономешалка



Краскопульт ручного действия

Строим город будущего



*Я маляр, шагаю к вам
С кистью и ведром,
Свежей краской буду сам
Красить новый дом.
Крашу стены, крашу дверь
Пляшет кисть моя...
У меня и нос теперь
Белым стал, друзья!*



(пока рисунком, утверждает Пойлов Леонид)

LOGO



Будущее дерево (Екатерина Попович увлечена работой)





Без труда не вытащишь рыбку из пруда!




LOGO

**Разве без нашей помощи
Иван справиться?**



Начало мозаичного панно



А в итоге!



LOGO

Усталые, но довольные



Грунтуют, штукатурят, красят
Наводят в доме красоту,
И пусть от работы краской пахнет
И штукатуркой за версту.
Зато не пахнет тут ни ленью
Ни скукой и тоской
Работой слаженной и дружной
И дружбой пахнет тут просто!

LOGO



Автор



- *Абрамова Надежда Викторовна*
 - *Образование – высшее*
 - *Специальность – мастер производственного обучения, инженер строитель*
 - *Должность – мастер производственного обучения, преподаватель спецдисциплин, преподаватель дополнительного образования.*
 - *Профессия – «Мастер отделочных строительных работ»*
 - *В свободное время увлекается шахматами, вязанием, выращиванием комнатных цветов, составлением технических кроссвордов, рисованием, составлением картин из различных строительных материалов и многое другое.*
- *Желаю удачи!*

The image features a large, glowing, oval-shaped graphic that resembles a stylized eye or a futuristic lens. The background is a deep blue with a circuit board pattern of glowing lines and dots. A bright white and yellow light source is visible on the right side of the oval, creating a gradient effect. In the center-left of the oval, there is a circular icon with a green arrow pointing to the left. The text "СПАСИБО ЗА ВНИМАНИЕ!" is written across the oval in a large, blue, 3D-style font with a white outline.

СПАСИБО ЗА ВНИМАНИЕ!

Новые идеи, новые технологии, новые возможности