

Логопедическое занятие с детьми 7-8 лет с ЗПР .
«Автоматизация звука “Т”, в слога, словах. Путешествие в сказку.»




Казанская школа-интернат
Учитель-логопед : Журавлёва И. В.

Артикуляционная гимнастика.

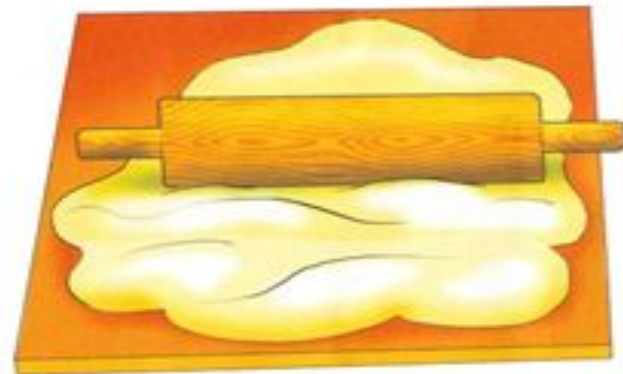
«БЛИНЧИК»

Улыбнуться, открыть рот. Положить широкий язык на нижнюю губу. Удерживать в спокойном состоянии на счет до пяти. В этом упражнении важно следить, чтобы нижняя губа не напрягалась и не натягивалась на нижние зубы.



«МЕСИМ ТЕСТО»

Улыбнуться, открыть рот, покусать язык зубами та-та-та...; пошлёпать язык губами пя-пя-пя...; закусить язык зубами и протаскивать его сквозь зубы с усилием.



«ВКУСНОЕ ВАРЕНЬЕ»

Улыбнуться, открыть рот. Языком в форме чашечки облизывать верхнюю губу сверху-вниз(можно помазать ее вареньем). Нижняя губа не должна обтягивать зубы (можно оттянуть ее вниз рукой).



опубликовано на www.logolife.ru

«ЁЖИК»

Рот закрыт. Язык движется с внутренней стороны, плавно очерчивая кончиком языка круг (правая щека- под верхней губой, левая щека- под нижней губой).
Затем язык двигается в обратном направлении. Так "нарисовать" по 5- 6 кругов в одну и другую стороны.



опубликовано на www.logolife.ru

«РАСЧЕСКА»

Улыбнуться, закусить язык зубами. «Протаскивать» язык между зубами вперёд-назад, как бы «причёсывая» его. Выполнять 3-4 раза.



опубликовано на www.logolife.ru

«ПАРУС»

Улыбнуться, широко открыть рот, кончик языка поднять и поставить на бугорки (альвеолы) за верхними зубами. Удерживать язык в таком положении на счёт до восьми, потом до десяти. Опустить язык и повторить упражнение 2-3 раза.



опубликовано на www.logolife.ru

Пальчиковая гимнастика.

«УТОЧКА»

На волнах качаясь,
Уточка плывет.
То нырнет, то вынырнет
– Лапками гребет.



- Совершать плавные движения кистями обеих рук справа налево, затем имитировать движения лапок утки в воде.



Город волшебной речи.



Фея Тома.




Загадки.



Карта - схема









Молодцы !!!

