

Фликеры и безопасность на дорогах



Классный руководитель 7
В класса Матвеева Ольга
Анатольевна

- **В тёмное время суток увеличивается число дорожно-транспортных происшествий, связанных с наездом на пешеходов. Чаще всего причиной этого является плохая видимость пешехода. Водителю сложно разглядеть человека из салона автомобиля ночью, если на нём тёмная одежда.**



- Мы давно привыкли к полоскам, отражающим свет, на полицейской форме, одежде работников ремонтных служб.



- Для того, что бы уменьшить аварийность на дорогах, разработаны специальные светоотражающие наклейки и нашивки на одежду.



Виды светоотражающих элементов



*Светоотражающие
полоски*



Фликеры



*Светоотражающие повязки,
значки и жилеты*



СВЕТОВОЗВРАЩАТЕЛИ БЫВАЮТ:

ЗНАЧКИ

БРАСЛЕТЫ

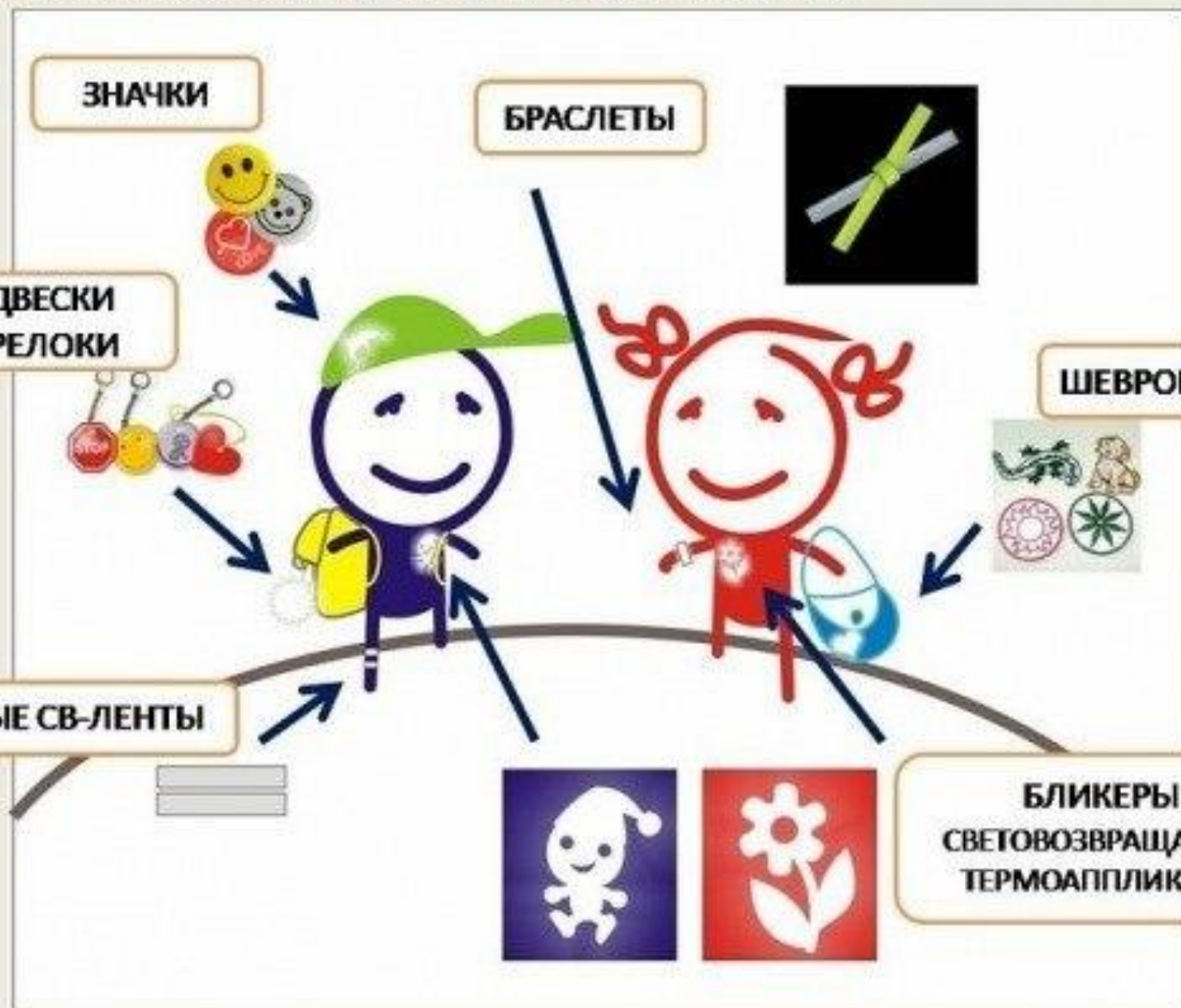


ПОДВЕСКИ
И БРЕЛОКИ

ШЕВРОНЫ

ВШИТЫЕ СВ-ЛЕНТЫ

БЛИКЕРЫ –
СВЕТОВОЗВРАЩАЮЩИЕ
ТЕРМОАППЛИКАЦИИ



**ПЕШЕХОД, ДАЙ ШАНС
ТЕБЯ ЗАМЕТИТЬ!
ОСТАНЬСЯ В ЖИВЫХ!**



Что такое фликер?

- Светоотражающие элементы (светоотражатели) предназначены для увеличения видимости пешеходов в темное время суток.

- Принцип действия фликеров прост: свет, попадающий на пластиковую поверхность, концентрируется, возвращаясь в виде узкого пучка света.



- Фликеры носить должен каждый пешеход, и, желательно, не только в темное время суток.



- Достоинство светоотражателей для пешеходов в том, что это не просто средства обеспечения безопасности, но еще и яркие, всегда заметные и доступные каждому.






- В условиях плохой видимости заметить пешехода водитель может только на расстоянии около тридцати метров. Фликер многократно увеличивает шанс пешехода или велосипедиста быть вовремя замеченным – расстояние, с которого видно яркую точку, превышает 130 метров. При дальнем свете фар это расстояние может достиг



**БЕЗ
ОТРАЖАТЕЛЯ**

С ОТРАЖАТЕЛЕМ

**БЛИЖНИЙ
СВЕТ ФАР**



**ДАЛЬНИЙ
СВЕТ ФАР**



**БЕЗ
ОТРАЖАТЕЛЯ**

С ОТРАЖАТЕЛЕМ

- Светоотражающие элементы необходимо носить не только пешеходам из группы риска: пожилым людям и детям. 1 июля 2015 года вступили в силу изменения, касающиеся фликеров. Теперь участники дорожного движения,двигающиеся по дорогам вне населенных пунктов в темное время суток, обязаны закреплять на одежде элемент



С 1 июля 2015 г. ПЕШЕХОДАМ НУЖНО НОСИТЬ СВЕТООТРАЖАТЕЛИ

ЗАЧЕМ?

Пешехода с отражателями
видно на расстоянии до 150 м

КОГДА?

В темное время суток за городом

ГДЕ КУПИТЬ?

В супермаркете, автомагазине

ГДЕ НОСИТЬ?

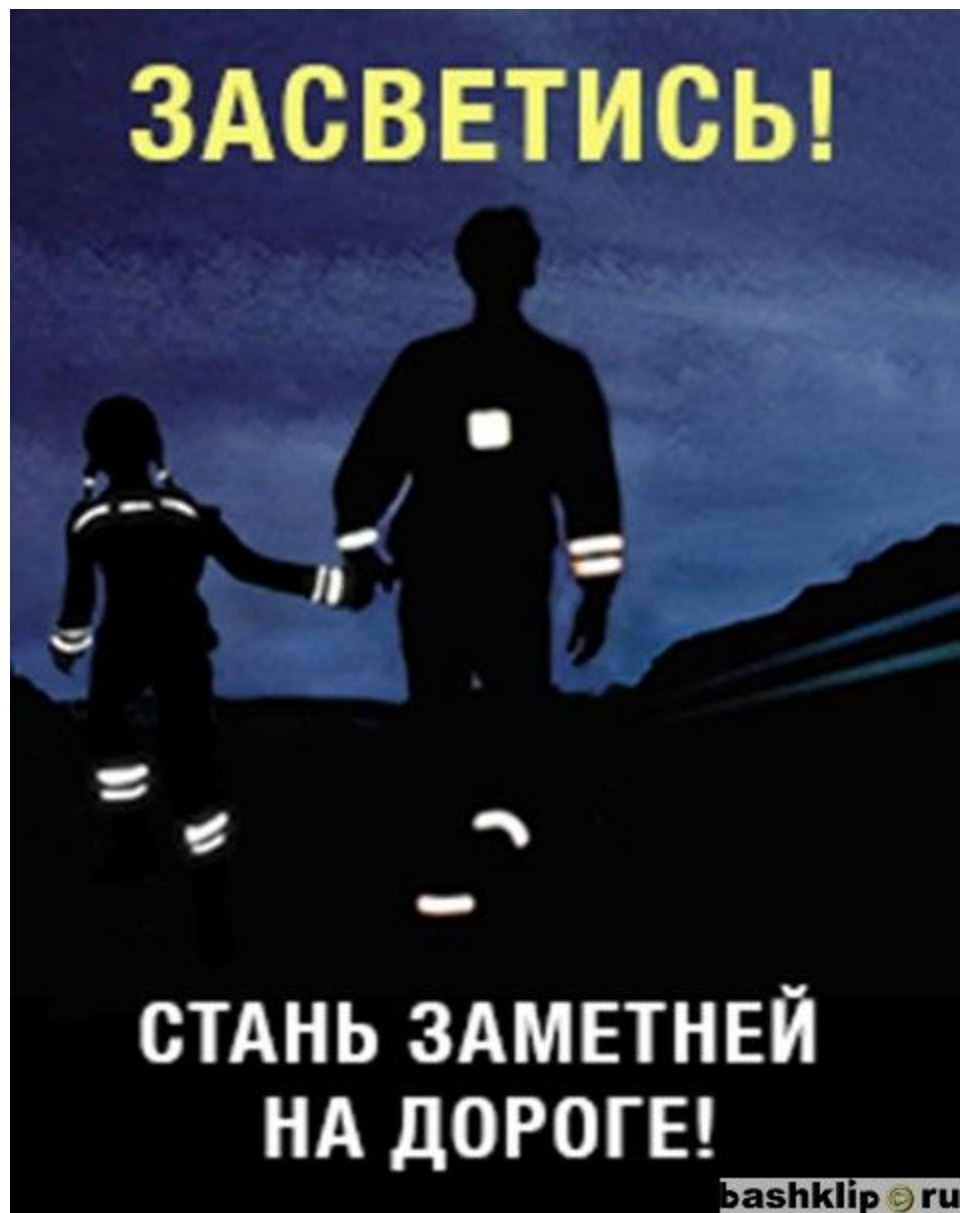
На одежде, сумках

ШТРАФ?

500 рублей
или административное
предупреждение



- Но лучше носить специальные световозвращатели для пешеходов постоянно: не нужно снимать их ни двигаясь вдоль оживленных трасс, ни по территории, где много пешеходных переходов, ни по местности, где транспортные средства вообще редко ездят.



- Наиболее эффективны светоотражатели белого или ярко-желтого цвета.



- **Фликеры особенно актуальны зимой, вечером и в пасмурную погоду.**



Варианты размещения фликеров:

- верхняя одежда;
- школьный рюкзак;
- запястье;
- детская коляска;
- велосипед или
самокат;
- санки



- **Оптимальный вариант для пешехода – четыре фликера: на руках, ремне и рюкзаке. Несмотря на то, что светоотражатели больше похожи на яркий аксессуар, пользу его невозможно переоценить: по статистике появление фликеров в шесть раз сократило число ДТП с участием детей**



- **Фликеры-подвески.** Эти аксессуары можно надеть на грудь или закрепить на рюкзаке или сумке. Обе стороны такого фликера отражают свет. Изготавливают подвески из твердого или мягкого пластика, текстиля.



- Фликеры-значки. Световозвращатели для пешеходов этого типа – самые популярные. Уникальная технология производства позволяет наносить на пластиковую основу любое изображение: ребенка порадуют значки с персонажами любимых мультфильмов, смайликами, машинками. Подростки оценят фликеры с футболистами, музыкантами.



- **Фликеры-браслеты.** Данные светоотражатели отлично подойдут велосипедистам и спортсменам. Полоска гибкой стали внутри покрыта бархатистой тканью. Закрепить браслет можно на любой руке – достаточно просто зафиксировать его в необходимом положении.



- Фликеры - наклейки. Яркие шевроны, отражающие свет фар, изготавливают из мягкого пластика. Обратная сторона такого фликера покрыта специальным клеем. Наклеить светоотражатель можно на любую поверхность. Единственный недостаток фликеров-наклеек – небольшой срок службы.



- **Фликеры-термоаппликации.** Светоотражатели этого типа легко перенести на одежду – для этого понадобится прогладить их утюгом. Аппликации отлично переносят даже несколько десятков стирок!



- Проявление внимательности и осторожности при движении по проезжей части — залог безопасности вашей жизни.



ФЛИКЕР - НАДЕЖНЫЙ ЗАЩИТНИК ПЕШЕХОДА!
Он ярко светится в лучах автомобильных фар.
Фликер сделает тебя хорошо заметным в темноте!



Достаточно простого движения, и фликер надежно обхватит руку.

*Светоотражатели – ваша безопасность
на дорогах!*



