

# Итоги I четверти 2017-2018 учебного года.



Начальная ступень образования  
Школы Успеха  
МБОУ «Лицей № 56»

## Показатели достигнутых результатов :

- Сравнительный анализ результатов стартового и промежуточного контроля за I четверть по русскому языку и математике.
- Сравнительный анализ итогов четверти по количеству «5», «4», «3» и «2» по предметам, изучаемых в начальной школе.
- Результаты ВПР 2 классы.
- Экспертное заключение в % соотношении достигнутого уровня успеваемости, качества и степени обученности класса по параллелям.




## Аналитический инструментарий:

- Приложение к табличному редактору MS Excel для статистической обработки результатов учебной деятельности  
PSORUD – Klass
- Телекоммуникационная система СтатГрад
- Фильтр отчёта сводной таблицы Excel 2010  
(срез по предметам)

## Сводный анализ контрольных работ по русскому языку (параллель 2-х классов)

### Стартовый контроль (сентябрь)

№	класс	всего уч-ся	выполнили	на 5	на 4	на 3	на 2	качество	успеваемость	соу
1	2 А	29	28	6	12	4	6	64%	79%	57,4
2	2 Б	29	25	5	11	9	-	64%	100%	61,1
3	2 В	29	27	7	13	6	1	74%	96%	65,3

- 2 А 64% - 66% 
- 2 Б 64% - 79% 
- 2 В 74% - 73% 

### Контроль за 1 четверть (октябрь)

№	класс	всего уч-ся	выполнили	на 5	на 4	на 3	на 2	качество	успеваемость	соу
1	2 А	29	29	4	15	6	4	66%	86%	56,6
2	2 Б	29	29	6	17	6	-	79%	100%	65,7
3	2 В	29	26	9	10	7	-	73%	100%	68,9

## Сводный анализ контрольной работы по математике (параллель 2-х классов)

### Стартовый контроль (сентябрь)

№	класс	всего уч-ся	выполнили	на 5	на 4	на 3	на 2	качество	успеваемость	соу
1	2 А	29	28	3	15	8	2	64%	93%	56,4
2	2 Б	29	28	3	19	6	-	79%	100%	61,9
3	2 В	29	28	7	13	7	1	71%	96%	64,3

● 2 А 64% - 71%

● 2 Б 79% - 70%

● 2 В 71% - 77%

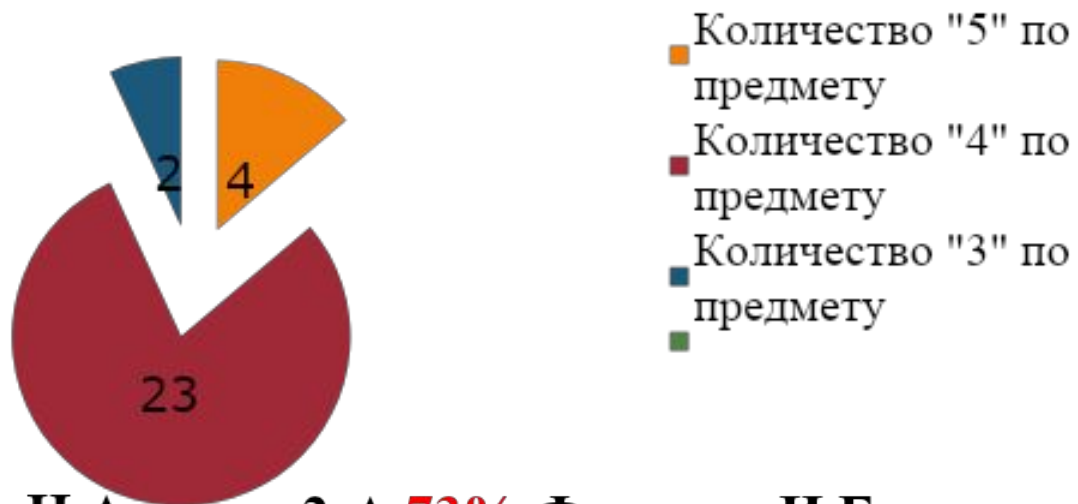


### Контроль за 1 четверть (октябрь)

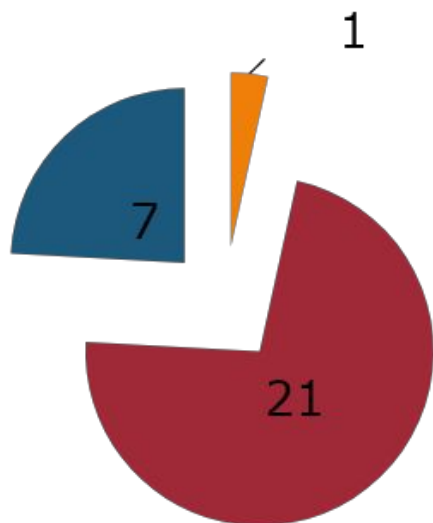
№	класс	всего уч-ся	выполнили	на 5	на 4	на 3	на 2	качество	успеваемость	соу
1	2 А	29	28	4	16	5	3	71%	89%	59,0
2	2 Б	29	27	4	15	8	-	70%	100%	61,0
3	2 В	29	26	5	15	6	-	77%	100%	64,5

## Параллель 2-х классов.

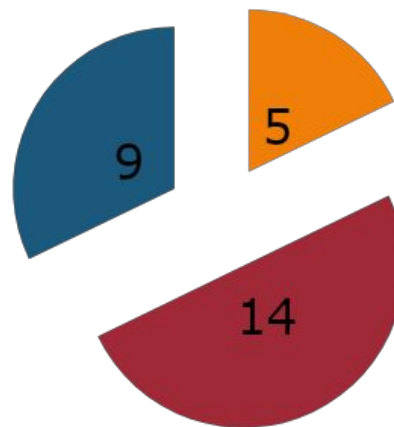
**2-Б 93% Яковлев Н.В.**

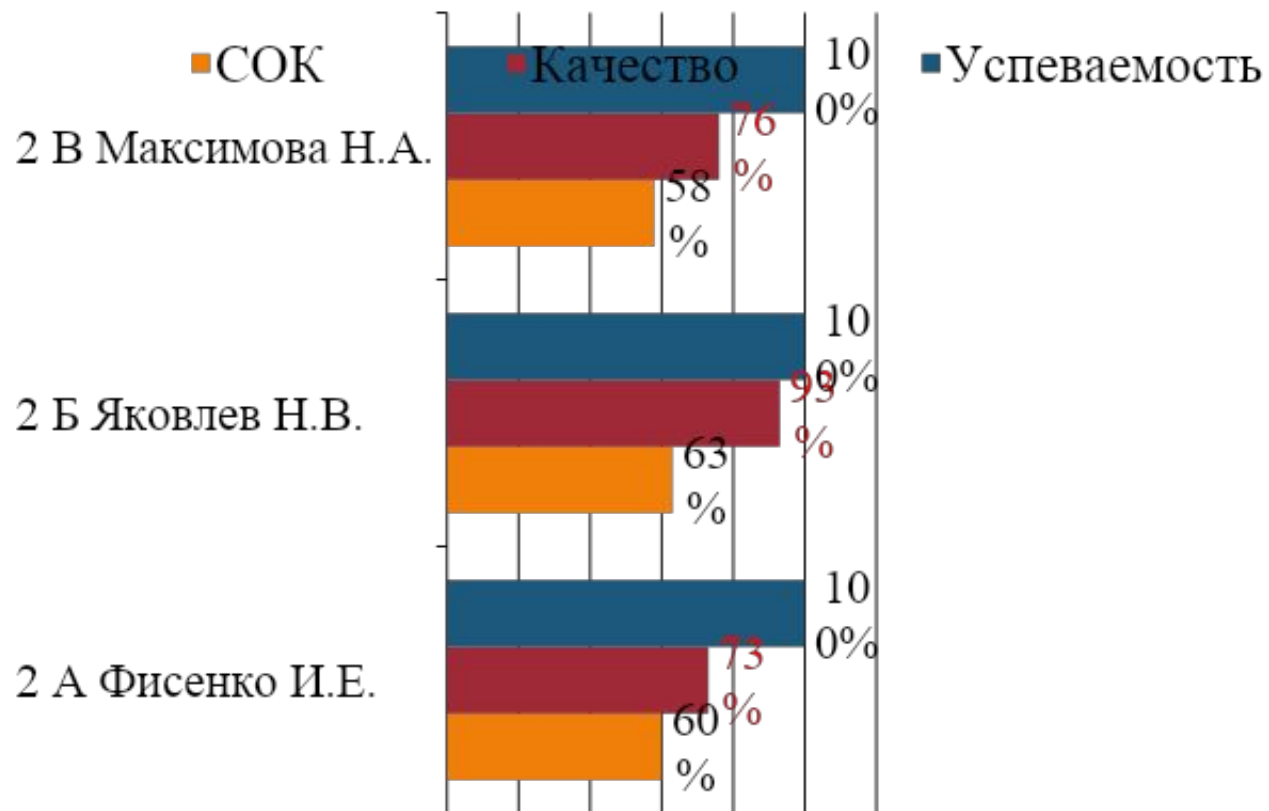


**2-В 76% Максимова Н.А.**

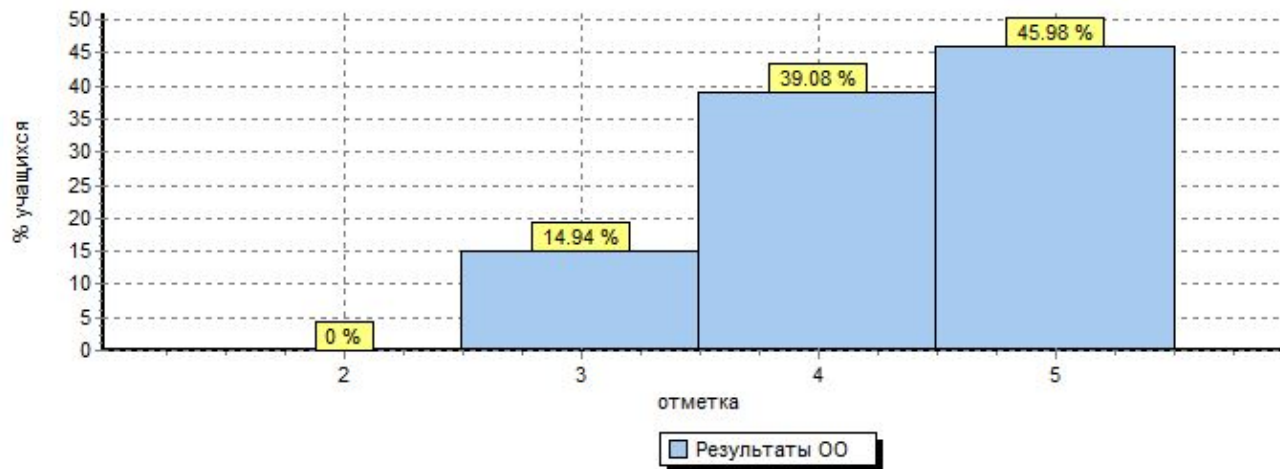


**2-А 73% Фисенко И.Е.**





ВПР октябрь 2017. 2 класс					
Дата:	12.10.2016				
Предмет:	Русский язык				
Статистика по отметкам					
Максимальный первичный балл: 21					
ОО	Кол-во уч.	Распределение групп баллов в %			
		2	3	4	5
Вся выборка	1364900	2.4	15.5	36.5	45.6
Ростовская обл.	41612	2.8	19.6	38.6	39
город Ростов-на-Дону	10756	0.99	16.1	37.7	45.2
(sch613110) МБОУ "Лицей № 56"	87	0	14.9	39.1	46
Общая гистограмма отметок					





# МБОУ "Лицей № 56"(87 уч.)

ВПР октябрь 2017. 2 класс

Дата: 12.10.2016

Предмет: Русский язык

## Достижение планируемых результатов в соответствии с ПООП НОО и ФГОС

№	Блоки ПООП НОО выпускник научится / получит возможность научиться или проверяемые требования (умения) в соответствии с ФГОС	Макс балл	Средний % выполнения <sup>1</sup>		
			По ОО	По региону	По России
			<b>87</b> уч.	<b>41612</b> уч.	<b>1364900</b> уч.
1К1	Овладение первоначальными представлениями о нормах русского и родного литературного языка (орфоэпических, лексических, грамматических) и правилах речевого этикета.	3	88	85	86
1К2	Применять правила правописания. Безошибочно списывать текст. Проверять собственный текст, находить и исправлять орфографические и пунктуационные ошибки	3	89	93	92
1К3		2	87	77	79
2	Овладение первоначальными представлениями о нормах русского и родного литературного языка (орфоэпических, лексических, грамматических) и правилах речевого этикета. Пользоваться русским алфавитом на основе знания последовательности букв в нем для упорядочивания слов	2	80	78	80
3	Овладение первоначальными представлениями о нормах русского и родного литературного языка (орфоэпических, лексических, грамматических) и правилах речевого этикета. Характеризовать звуки русского языка: согласные звонкие/глухие.	2	79	69	75
4	Овладение первоначальными представлениями о нормах русского и родного литературного языка (орфоэпических, лексических, грамматических) и правилах речевого этикета. Характеризовать звуки русского языка: согласные твердые/мягкие	2	82	73	75
5	Овладение первоначальными представлениями о нормах русского и родного литературного языка (орфоэпических, лексических, грамматических) и правилах речевого этикета. Проводить перенос слов по слогам без стечения согласных	3	63	56	61
6	Овладение первоначальными представлениями о нормах русского и родного литературного языка (орфоэпических, лексических, грамматических) и правилах речевого этикета. Проводить перенос слов по слогам без стечения согласных	3	74	68	71
7	Овладение учебными действиями с языковыми единицами и умение использовать знания для решения познавательных, практических и коммуникативных задач. Самостоятельно составлять предложения	1	83	72	74

<sup>1</sup> Вычисляется как отношение (в %) суммы всех набранных баллов за задание всеми участниками к произведению количества участников на максимальный балл за задание

## Сводный анализ контрольной работы по русскому языку (параллель 3-х классов)

### Стартовый контроль (сентябрь)

№	класс	всего уч-ся	выполнили	на 5	на 4	на 3	на 2	качество	успеваемость	соу
1	3 А	31	29	10	15	3	1	86%	97%	71,9
2	3 Б	32	26	1	19	6	-	77%	100%	58,9
3	3 В	31	28	5	11	8	4	57%	86%	55,6

- 3 А 86% - 85%
- 3 Б 77% - 77%
- 3 В 57% - 57%



### Контроль за 1 четверть (октябрь)

№	класс	всего уч-ся	выполнили	на 5	на 4	на 3	на 2	качество	успеваемость	соу
1	3 А	31	27	12	11	3	1	85%	96%	75,1
2	3 Б	32	26	1	19	6	-	77%	100%	58,9
3	3 В	31	28	5	11	8	4	57%	86%	55,6

## Сводный анализ контрольной работы по математике (параллель 3-х классов)

### Стартовый контроль (сентябрь)

№	класс	всего уч-ся	выполнили	на 5	на 4	на 3	на 2	качество	успеваемость	соу
1	3 А	31	29	4	15	9	-	66%	97%	58,6
2	3 Б	32	28	4	14	9	1	64%	96%	58,4
3	3 В	31	28	4	12	10	2	57%	93%	55,7

● 3 А 66% - 66%

● 3 Б 64% - 68%

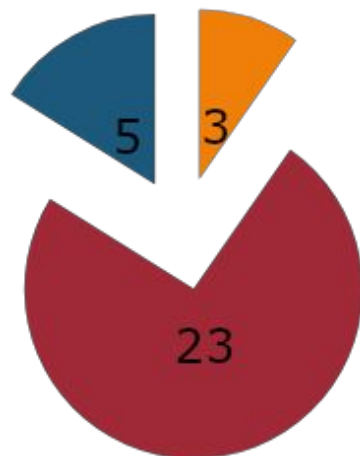
● 3 В 57% - 66%



### Контроль за 1 четверть (октябрь)

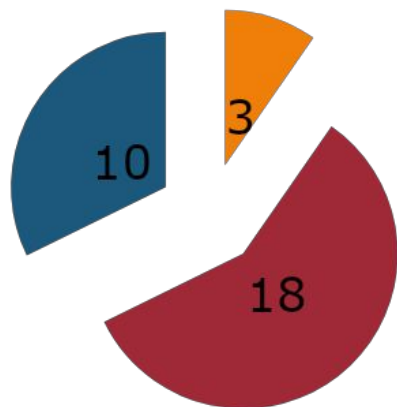
№	класс	всего уч-ся	выполнили	на 5	на 4	на 3	на 2	качество	успеваемость	соу
1	3 А	31	29	8	11	9	-	66%	97%	63,6
2	3 Б	31	28	5	14	8	1	68%	96%	60,7
3	3 В	31	29	7	12	8	2	66%	93%	61,7

Параллель 3-х классов.  
3-А 81% Куття Ю.А.

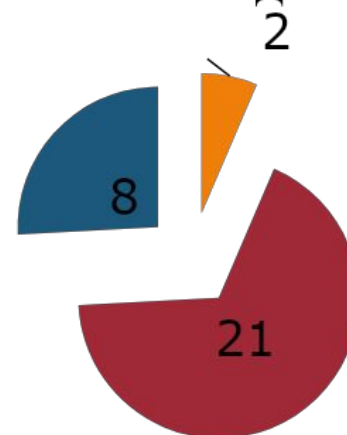


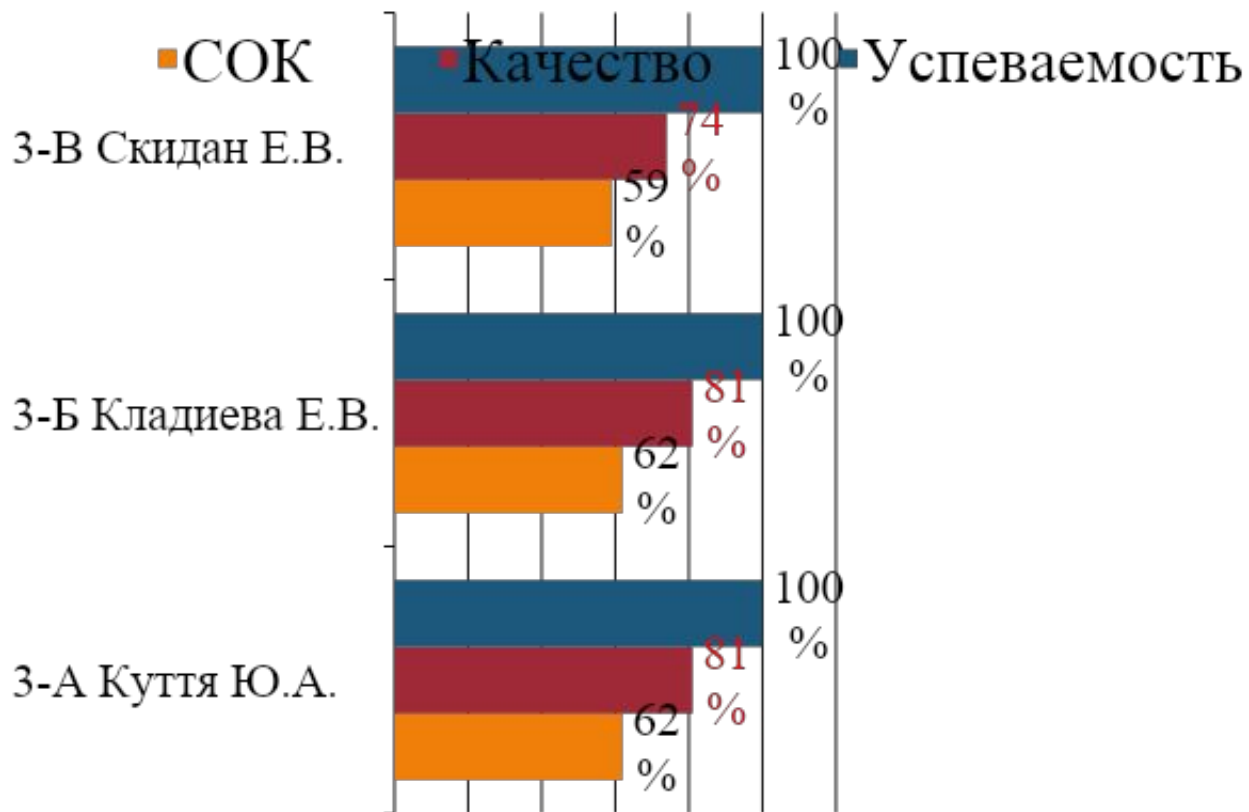
- Количество "5" по предмету
- Количество "4" по предмету
- Количество "3" по предмету
- Количество "2" по предмету

3-Б 81% Кладиева Е.В.



3-В 74% Скидан Е.В.





## Сводный анализ контрольной работы по русскому языку (параллель 4-х классов)

### Стартовый контроль (сентябрь)

№	класс	всего уч-ся	выполнили	на 5	на 4	на 3	на 2	качество	успеваемость	соу
1	4 А	25	25	6	11	7	1	68%	96%	62,9
2	4 Б	19	19	1	8	10	-	47%	100%	51,2
3	4 В	24	22	3	8	9	2	50%	91%	53,1

● 4 А 68% - 64%

● 4 Б 47% - 79%

● 4 В 50% - 64%



### Контроль за 1 четверть (октябрь)

№	класс	всего уч-ся	выполнили	на 5	на 4	на 3	на 2	качество	успеваемость	соу
1	4 А	25	22	5	9	7	1	64%	95%	61,1
2	4 Б	19	19	1	14	4	-	79%	100%	60,0
3	4 В	24	22	5	9	4	4	64%	82%	58,4

## Сводный анализ контрольной работы по математике (параллель 4-х классов)

### Стартовый контроль (сентябрь)

№	класс	всего уч-ся	выполнили	на 5	на 4	на 3	на 2	качество	успеваемость	ср
1	4 А	25	25	6	13	6	-	76%	100%	65,9
2	4 Б	19	19	2	11	5	1	68%	95%	57,9
3	4 В	24	22	2	15	4	1	77%	95%	60,0

● 4 А 76% - 76%

● 4 Б 68% - 58%

● 4 В 77% - 64%



### Контроль за 1 четверть (октябрь)

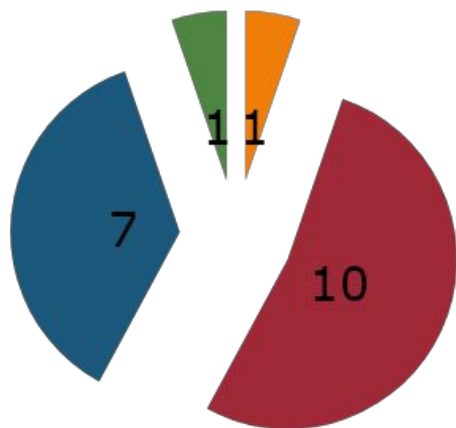
№	класс	всего уч-ся	выполнили	на 5	на 4	на 3	на 2	качество	успеваемость	ср
1	4 А	25	25	5	14	6	-	76%	100%	64,5
2	4 Б	19	19	1	10	7	1	58%	95%	53,1
3	4 В	24	22	5	9	5	3	64%	86%	59,3

**Параллель 4-х классов.  
4-А 68% Исаева Н.В.**

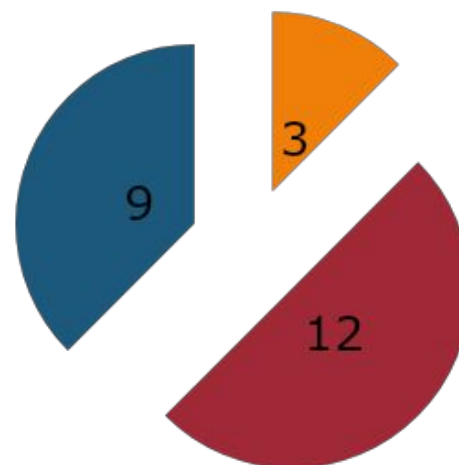


- Количество "5" по предметам
- Количество "4" по предметам
- Количество "3" по предметам
- 

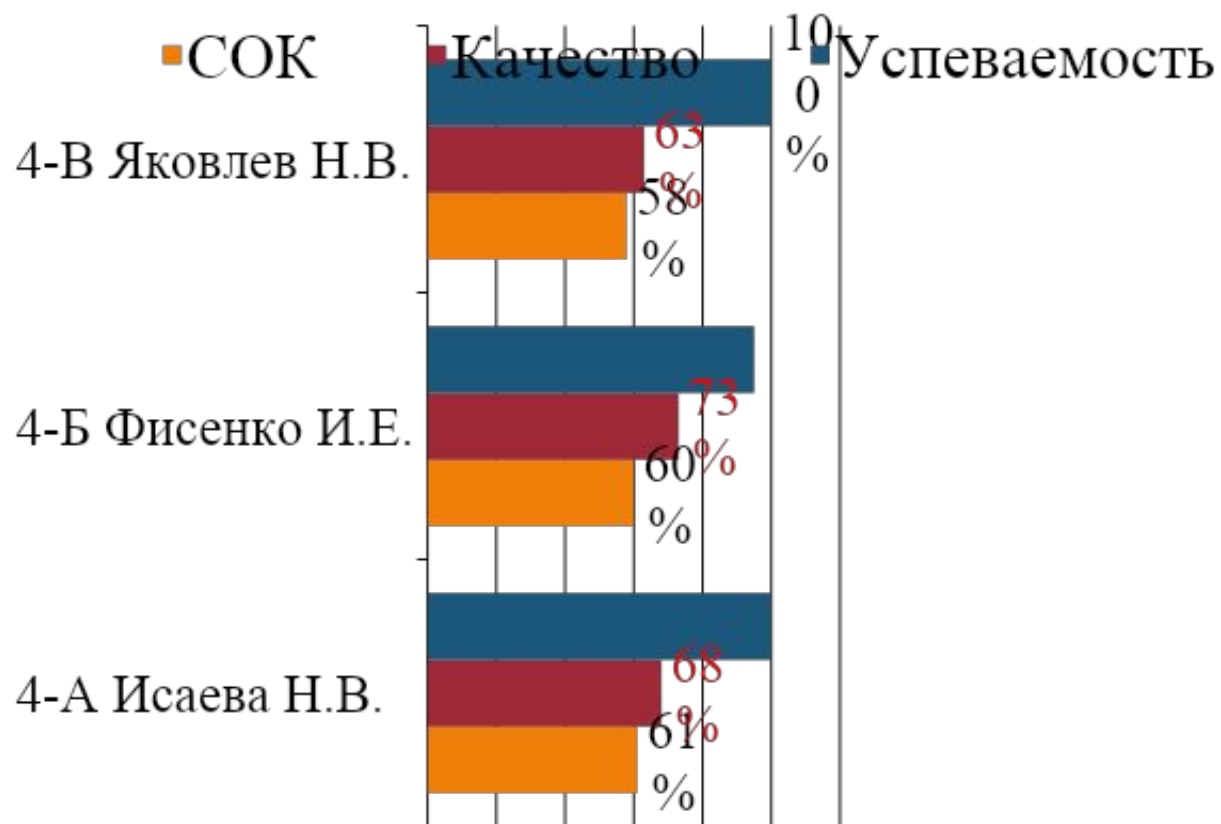
**4-Б 73% Фисенко И.Е.**



**4-В 63% Яковлев Н.В.**







## Итоги исследований по оценке качества знаний учащихся по результатам I четверти:

### Уровни успеваемости учащихся:

- **оптимальный уровень (100% - 90%);**
- допустимый уровень (89% - 75%);
- удовлетворительный уровень (74% - 50%);
- тревожный уровень (49% - 40%);
- критический уровень (39% - 0%).

### Уровни качества знаний учащихся:

- **оптимальный уровень (100% - 50%);**
- допустимый уровень (49% - 30%);
- удовлетворительный уровень (29% - 25%);
- тревожный уровень (24% - 15%);
- критический уровень (14% - 0%);

### Уровни степени обученности учащихся:

- оптимальный уровень (100% - 64%);
- **допустимый уровень (64% - 49%);**
- удовлетворительный уровень (48% - 36%);
- тревожный уровень (35% - 20%);
- критический уровень (19% - 0%);