



Комнатные цветы



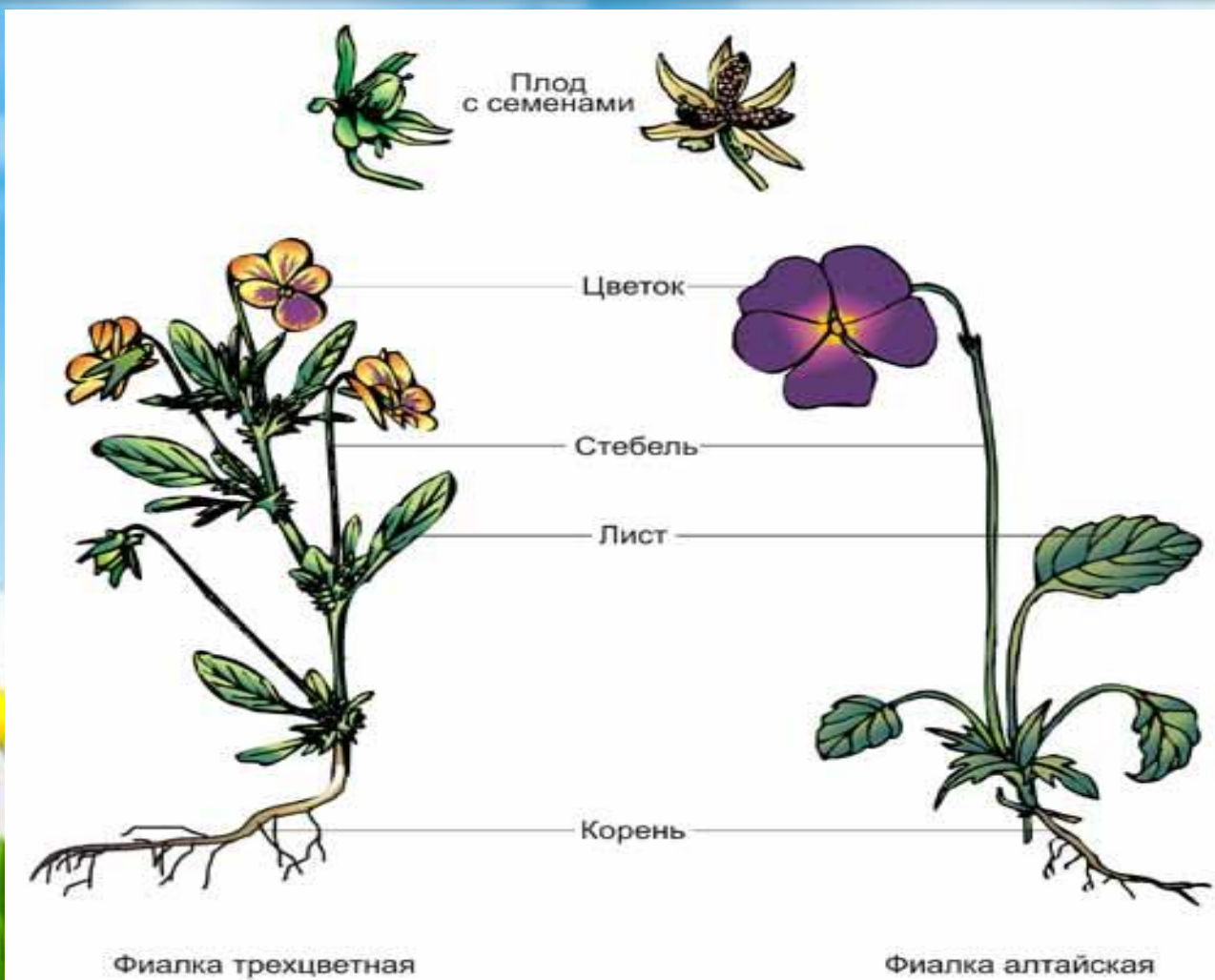


ЖИВОЕ УКРАШЕНИЕ

***Люди всегда украшали своё жилище. Этот
обычай возник в странах с холодной зимой.
Родина комнатных растений - тёплые страны.
Там они живут в природе.
Путешественники привозили из дальних стран
дикие растения, и люди разводили их в
своих домах.***



Из чего состоит растение?



Как размножаются комнатные растения?

Размножение семенами

Размножение клубнями

Размножение черенками

Размножение делением

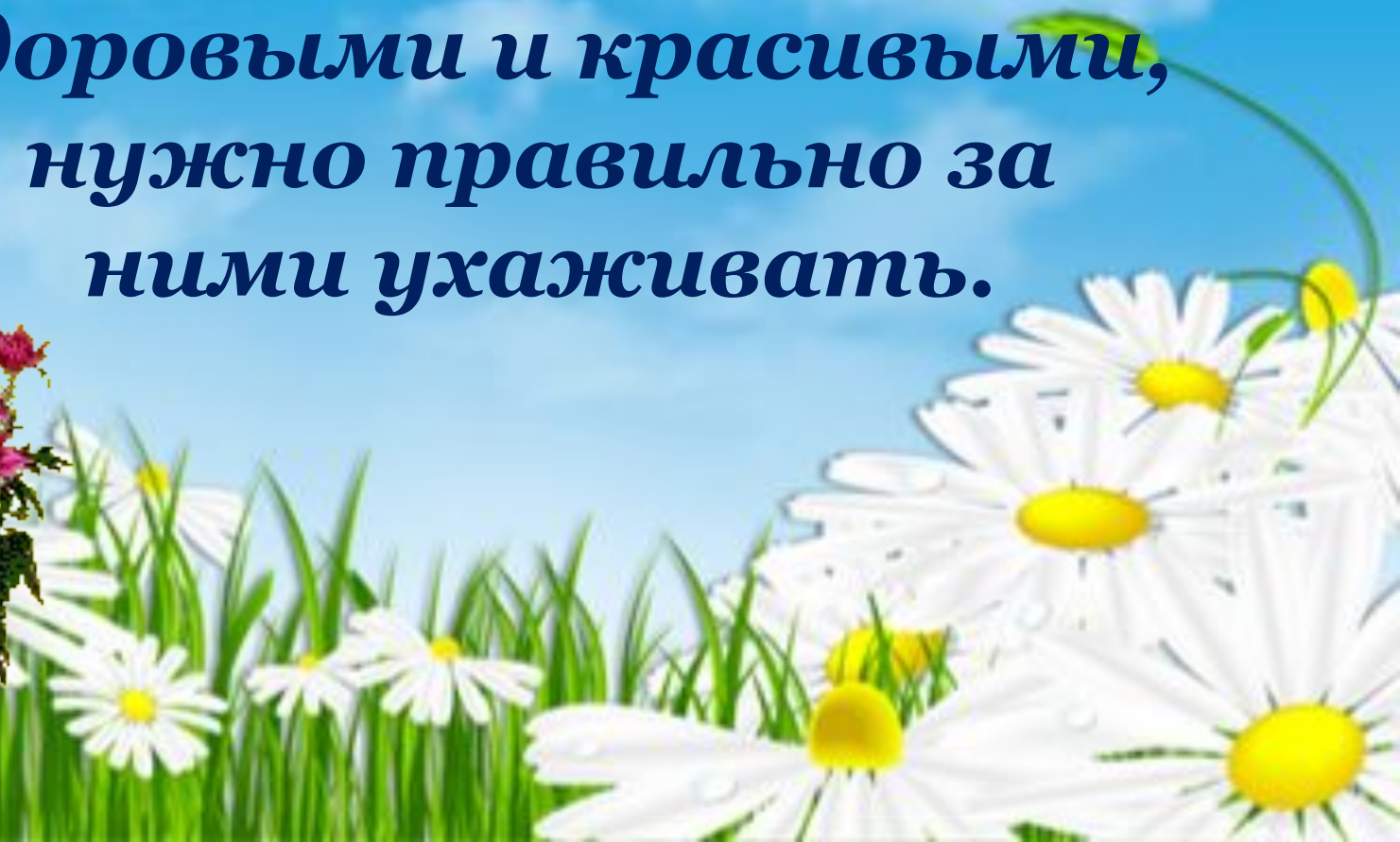
Размножение отводками

Размножение листками















КАК УХАЖИВАТЬ ЗА КОМНАТНЫМИ РАСТЕНИЯМИ.

***Чтобы растения были
здоровыми и красивыми,
нужно правильно за
ними ухаживать.***



УСЛОВНЫЕ ОБОЗНАЧЕНИЯ

<p>ВЫНОСЛИВОСТЬ</p>	 <p>Выносливо</p>	 <p>Капризное</p>		
<p>ВЛАЖНОСТЬ ВОЗДУХА</p>	<p>е</p>  <p>Обычная температура</p>	 <p>Регулярное опрыскивание</p>		
<p>ОТНОШЕНИЕ К СВЕТУ</p>	 <p>Прямые лучи</p>	 <p>Рассеянный свет</p>	 <p>Полутень</p>	 <p>Тень</p>
<p>ПОЛИВ</p>	 <p>Хорошее подсушивание земли</p>	 <p>Легкое подсушивание земли</p>	 <p>Постоянно влажная земля</p>	 <p>Уровень воды в поддоне</p>

- **1. Большинство комнатных растений нужно ставить ближе к свету.**
- **2. Нельзя поливать растения холодной водой.**



3. Лейку при поливе надо держать низко над горшком, чтобы почва не разбрызгивалась.



**4. Многие растения надо
опрыскивать водой с помощью
специального опрыскивателя.**



5.Рыхлить почву надо палочкой, после полива, когда почва немного подсохнет. Рыхлят только на поверхности и только по краю горшка.



**6. Один раз в месяц надо протирать
гладкие крупные листья растений
влажной губкой или тряпкой.**



