


# Правила группы

1. Активность.
2. Взаимное уважение.
3. Высказывание своей точки зрения по очереди.
4. Добровольность участия в упражнениях.
5. Возможность делиться своим мнением.
6. Право высказываться предоставляется всем желающим.



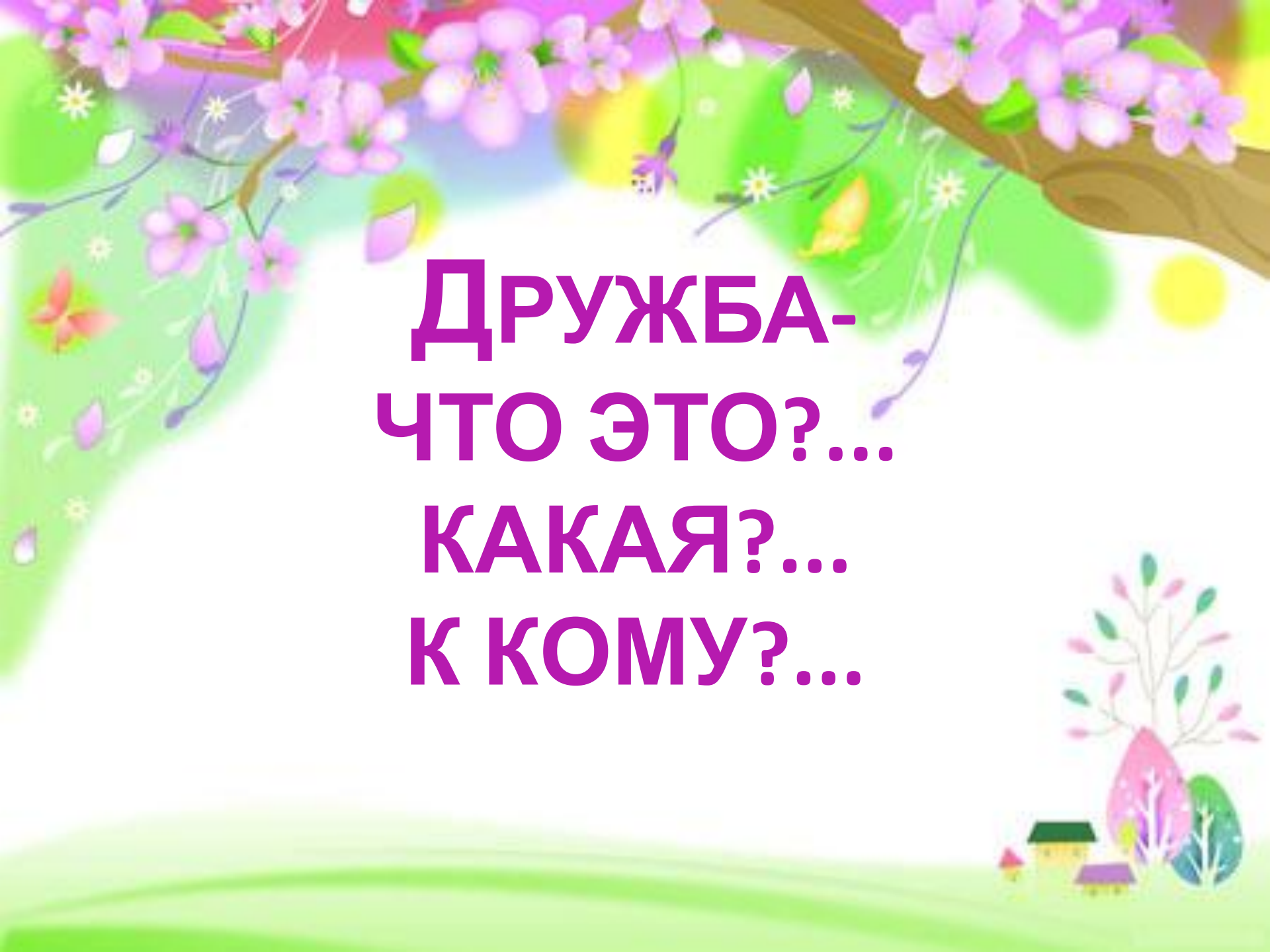
Дружба



A vibrant spring scene featuring a large branch of cherry blossoms in shades of pink and purple at the top. The background is a soft, bright green with several colorful butterflies in orange, red, and purple. The overall atmosphere is cheerful and fresh.


# Практическое задание «Пословицы»



A vibrant, colorful illustration of a spring scene. The top half features a large tree branch with pink cherry blossoms and green leaves. Several butterflies in various colors (orange, purple, yellow) are fluttering around. The background is a soft, hazy green and blue. In the bottom right corner, there is a small, stylized illustration of a house with a green roof and a purple roof, next to a tree with pink and green leaves.

**ДРУЖБА-  
ЧТО ЭТО?...  
КАКАЯ?...  
К КОМУ?...**

# Упражнение «РЭСТАВРАЦІЯ»



# Упражнение «ЛАБИРИНТ»



# Упражнение

## «Пять любимых слов»



# Законы дружбы

- *Помогай другу в беде.*
- *Умей с другом разделить радость.*
- *Не смейся над недостатками друга.*
- *Останови друга, если он делает что-то плохое.*
- *Умей принять помощь, совет, не обижайся на критику.*
- *Не обманывай друга.*
- *Умей признать свои ошибки, помириться с другом.*
- *Не предавай своего друга.*
- *Относись к своему другу так, как тебе хотелось бы, чтобы относились к тебе.*



A vibrant spring scene featuring pink cherry blossoms on a tree branch in the upper left, a soft blue sky with a yellow sun, and a green field with butterflies. The text is overlaid in the center.

## **РЕФЛЕКСИЯ:**

- Понравился вам тренинг?**
- Что нового вы узнали?**
- Что больше всего понравилось?**
- Было интересно...**
- было трудно...или легко...?**

СПАСИБО ЗА УЧАСТ



Ребята

давайте жить дружно