

Проект 5 «А» (гимназического)
класса школы №60 г.Рязани.

«Мир наших увлечений»

Классный руководитель
Анашкина Ирина Викторовна


Этапы работы над проектом:

- I. Выбор темы, типа, количества участников;
- II. Выдвижение значимых проблем, необходимых решить в ходе проекта;
- III. Работа над проектом;
- IV. Деление детей на группы и работа в группах;
- V. Обсуждение промежуточных результатов;
- VI. Защита проекта (презентация)
- VII. Рефлексия.

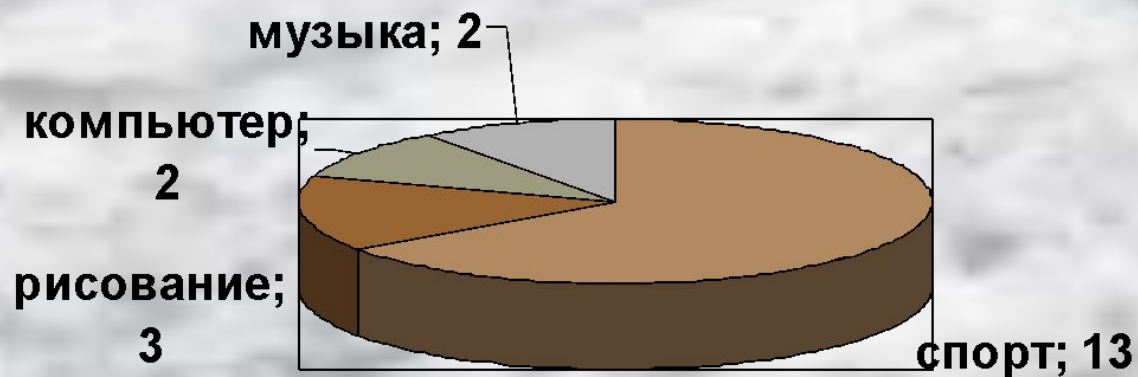
1 сентября 2008 года.



Этапы работы над проектом: анкетирование



Этапы работы над проектом: анкетирование



Этапы работы над проектом: создание автопортрета класса

		Рост(см)	Вес(кг)	Лет	Глаза(шт)				Нос(шт)	Рот(шт)	Уши(шт)	Родных		Увлечения
					серь	голуб	корич	зелён				братьев	сестёр	
1	Ефремова Антонина	152	49	11				2	1	1	2	1		спорт
2	Жариков Владимир	154	53	10			2		1	1	2			спорт
3	Жёлтиков Олег	149	40	11	2				1	1	2			спорт
4	Котягин Илья	152	35	11			2		1	1	2			спорт
5	Кучерявых Дарья	134	31	10		2			1	1	2			музыка
6	Лаврёнов Леонид	152	35	11				2	1	1	2	1		спорт
7	Максименко Анастас.	149	44	10		2			1	1	2	1		бисеропл.
8	Назарова Ольга	152	48	11	2				1	1	2		1	рисование
9	Никоноров Николай	158	50	10			2		1	1	2			компьют.
10	Петров Даниил	140	32	10			2		1	1	2	1		спорт
11	Поликарпов Андрей	139	34	10		2			1	1	2			спорт
12	Пшеничникова Валя	145	39	11		2			1	1	2	1		музыка
13	Семёнов Владислав	142	35	10			2		1	1	2	1		рисование
14	Фадькин Илья	158	46	11			2		1	1	2		1	спорт
15	Федосеев Илья	147	37	11			2		1	1	2	1		спорт
16	Федулов Олег	122	31	10			2		1	1	2		1	спорт
17	Фролов Денис	141	35	11				2	1	1	2			спорт
18	Хорова Анастасия	148	46	10			2		1	1	2			рисование
19	Чернухин Артём	143	40	11			2		1	1	2			компьют.
20	Чукина Анастасия	146	45	10			2		1	1	2	1		Анимэ
	Всего:	2923	805	210	4	8	22	6	20	20	40	8	3	

Этапы работы над проектом:

Так как дети достаточно маленькие, выбор темы проекта был произведён вместе с родителями на первом родительском собрании 18 сентября 2008 года.

Тип проекта – воспитательный.

Количество участников: 20 человек.

В процессе проектной деятельности были поставлены и решены следующие образовательные и воспитательные задачи:

- сплочение детского коллектива;
- развитие у учащихся познавательной и творческой деятельности;
- обучение детей вести посильную исследовательскую работу, собирать материалы, классифицировать, сопоставлять их;
- обучение детей умению использовать различные источники информации и научно-вспомогательных материалов;
- приобщение учащихся к миру прекрасного;
- воспитание духовности, нравственности.

Этапы работы над проектом: Экскурсии

на выставку
технического
творчества в клуб
«Сатурн» (сентябрь)



Этапы работы над проектом: экскурсии

В Кремль на
выставки
«До нашей эры»,
«Человек и
природа»
(октябрь)



Этапы работы над проектом: экскурсии

в Москву на
Мосфильм и
Воробьёвы горы
(октябрь)



Этапы работы над проектом: Экскурсии

в дом-музей Павлова
(ноябрь)



Этапы работы над проектом:

- Участие в Международном игре-конкурсе по информатике «КИТ», заняли с 1 по 8 места в регионе среди 5-7 классов.

Этапы работы над проектом: спортивные мероприятия

- Соревнования по футболу между пятыми классами,
- Зимнее многоборье,
- Неделя физической культуры (лыжная эстафета, шорт-трек на конках, конкурс газет)



Этапы работы над проектом:

посмотрели спектакль в Театре на Соборной
«Волшебная лампа Аладдина» (март)

Этапы работы над проектом:

Написание сочинений на тему: «Моё увлечение» (декабрь-январь).


Деление детей на группы и работа в группах (февраль-март):

- спортсмены;
- художественно-эстетическая группа;
- группа любителей природы.

Спортсмены:

- Котягин Илья,
- Никоноров Николай,
- Петров Даниил, борьба
- Фадькин Илья,
- Федулов Олег,
- Фролов Денис, футбол
- Федосеев Илья,
- Жёлтиков Олег, спортивные танцы
- Семёнов Владислав, судомодельный спорт
- Жариков Владимир, стрельба.

Художественно-эстетическая группа:

- Назарова Ольга,
 - Пшеничникова Валентина, ИЗО
 - Хорова Анастасия,
 - Поликарпов Андрей,
 - Кучерявых Дарья, музыка
 - Максименко Анастасия – бисероплетение,
 - Чукина Анастасия - вязание
- 

Юнаты:

- Ефремова Антонина,
- Лаврёнов Леонид,
- Чернухин Артём.

Этапы работы над проектом: поздравление мальчиков



Этапы работы над проектом: поздравление девочек



Этапы работы над проектом:

- Собрали портфолио класса (март-апрель).

Этапы работы над проектом: создание компьютерных презентаций и видеороликов

■ Презентации

- ❖ о самбо Фадькин Илья,
- ❖ о стрельбе Жариков Владимир,

■ Видеоролики

- ❖ о спортивных танцах Жёлтиков Олег,
- ❖ о судомодельном спорте Семёнов Владислав,
- ❖ о музеях оружия и военной техники Никоноров Николай.

Этапы работы над проектом: выпуск газеты



Этапы работы над проектом: оформление класса



Работы
Пшеничковой
Валентины



Работы
Назаровой
Ольги



Работы
Чукиной
Анастасии



Этапы работы над проектом: презентация проекта (25 апреля 2009 года)



Этапы работы над проектом: презентация проекта



Этапы работы над проектом: презентация проекта



Этапы работы над проектом: презентация проекта



Этапы работы над проектом: презентация проекта



Этапы работы над проектом: презентация проекта



Этапы работы над проектом: презентация проекта

- Рефлексия.