


ЛОГОПЕДИЧЕСКОЕ
ЗАНЯТИЕ ПО ТЕМЕ
"ДИФФЕРЕНЦИАЦИЯ
ГЛАСНЫХ О-А В СЛОГАХ,
СЛОВАХ И
ПРЕДЛОЖЕНИЯХ". 1-Й



Учитель - логопед:
Новикова Светлана
Павловна МБОУ-
Хотынецкая СОШ

Психодрама «Улыбнись»

Собрались все дети в круг, (логопед и дети встают в круг)

Я-твой друг, и ты-мой друг!

(логопед показывает рукой на себя, потом на детей)




Крепко за руки возьмемся (беремся за руки)

И друг другу улыбнемся!

(улыбаемся друг другу)



Назовите картинки и угадайте с какими гласными мы будем работать



Анализ артикуляции гласных звуков А-О

Работа с зеркалами

– Давайте сравним артикуляцию звука А и О, чем они отличаются и чем похожи?

А – Рот широко открыт, язык лежит у нижних зубов. Схема – кружок.

О – Губы округлены и слегка вытянуты вперед. Схема – овал.

Артикуляция звука А



Артикуляция звука О



Сегодня мы будем различать гласные звуки
О-А в слогах и словах, предложениях. И
совершим небольшую прогулку в зоопарк





Дыхательная гимнастика.

– Вы узнали, что идете в зоопарк и очень обрадовались, давайте покажем это через упражнение.

Вдох через нос на выдохе длительно произносим звук

АААААА – радостно

Вдох через нос на выдохе длительно произносим звук


ОООООО – испуганно

– До того как зайдём в зоопарк
давайте проверим вашу
внимательность.

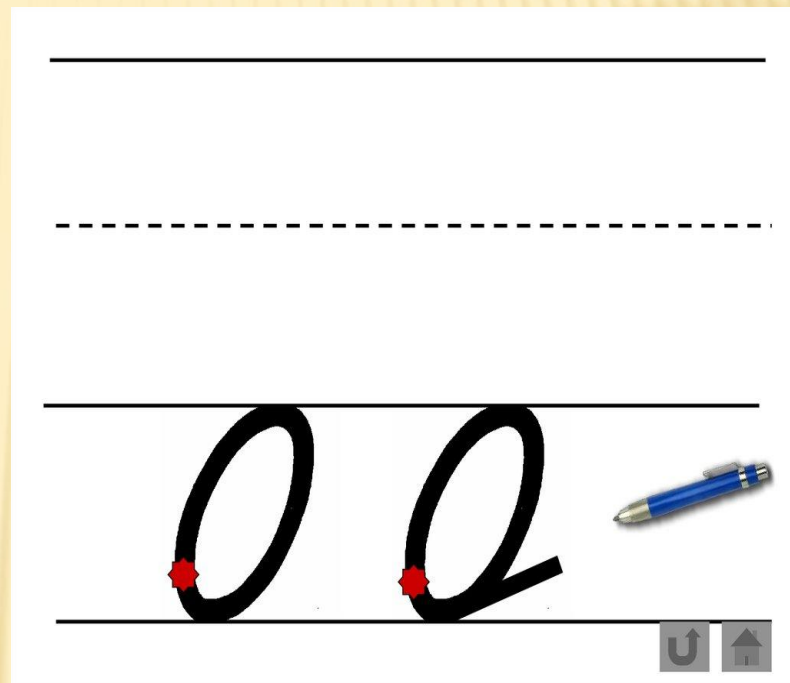

Игра «Топ-Хлоп» на звук А – топ
ножкой, на звук О – хлопок в ладоши.

А-О-АА-О-АМ-МО-ТО-ОП-АС
ЛОСЬ, КАБАН, СЛОН, ЕНОТ,
БАРСУК

– Итак, вы доказали, что очень внимательные. Животные приготовили вам задание: распределите их в две группы



– Звуки вы хорошо слышите и различаете. А буквы хорошо различаете? Скажите, чем отличаются буквы от звуков?



(Буква О состоит из одного элемента – овала.

Буква А состоит из двух элементов – овала и наклонной линии с закруглением внизу вправо).

– Какой элемент у этих букв одинаковый?

– Чем отличаются эти буквы?

Пальчиковая гимнастика

Это звери

У зверей четыре лапы (поднимаем и опускаем 4 пальца на обеих руках).

Когти могут поцарапать (пальцы двигаются как коготки).

Не лицо у них, а морда (соединить пальцы двух рук, образовав шарик, по очереди разъединять пальцы, опуская их вниз).

Хвост, усы и носик мокрый (волнообразные движения рукой, «рисует» усы, круговые движения пальцем по кончику носа).

И, конечно, ушки (растираем ладонями уши)

Только на макушке (массажиром две точки на темени).

Корректурная проба. Работа на индивидуальных карточках.

Обвести букву А – в квадратик, О – в треугольник

а т л а о а о г к у о а о ш д о ф а а б а

в ч о о ц й о а ю с х а о ь о а о к а о р


а т л а о а о г к у о а о ш д о ф а а б а

в ч о о ц й о а ю с х а о ь о а о к а о р

Слоговой анализ.

Игра: «Определи место животного»

Животные предлагают вам узнать кто, за кем стоит, для этого вам нужно разделить названия животных на слоги и определить место звуков О-А



Физминутка. Игра с мячом «Назови детенышей животных»

У льва – львята

У тигра –

У лисы –

У козы –

У волка –

У слона – и т.д.



**Закрепление изученного
материала.**


**Игра «Волшебный
мешок»** нащупать букву, назвать ее и
достать из мешочка.

Буквы: (Н, О, С, О, Р, О, Г)

– Соберите из данных букв слово.

НОСОРОГ

- Прочитайте слово и найдите слова, которые прячутся в этом слове.
- Из каких двух слов состоит слово носорог?



– Это слово состоит из двух

слов: нос, рог, о –

соединительная гласная.

Такие слова называются

сложными.

– Какое еще сложное слово

нам встретилось на занятии?

Зоопарк



Образование притяжательных прилагательных. Игра: «Раздай «хвосты» их владельцам»

Образование притяжательных прилагательных





Работа над предложением.

– Ребята, животные придумали предложения, послушайте внимательно, все ли правильно?

Серый волк живет в Африке.

Слон охотится на зайца.

У жирафа короткая шея.

У лисы колючий хвост



Заключительная часть.

– Ребята, какие гласные звуки мы с вами различали?

Игра «Да-нет».

– Звук а – согласный?

– Звук о – гласный?

– У буквы а – два элемента?

– Буква о – состоит из трех элементов?

– Спасибо, за ваше старание. До свидания.