

Детям о праве

Табел Астахов

Я и ДОРОГА



Содержание

- Глава 1. Велосипед, роликовые коньки и не только...
- Глава 2. Кто «хозяин» дороги?
- Инспектор ГИБДД и его роль
- Глава 3. Простые правила дорожного движения
- Светофор
- Пешеходный переход
- Дорожные знаки и указатели, их виды
- Глава 4. Общие знания
- Что такое транспортное средство?
- Номера машин
- ДТП и его виды
- Оказание помощи пострадавшему в ДТП
- Уголовное наказание за оставление в опасности. Аптечка
- «Мигалки – крякалки»




- Глава 5. Хочу за руль!...
- Глава 6. Следи за родителями
- Превышение скорости. Радар
- Неправильная стоянка и эвакуация
- Пьяный за рулём
- Обязанность проходить техосмотр
- Глава 7. Не нарушай!
- Безбилетный проезд
- Действия, угрожающие безопасности движения на железнодорожном транспорте
- Угон
- Наказание за езду без прав
- Правовой словарик



□ Глава 1

Велосипед, роликовые коньки и не только...

Пока тебе не исполнилось 14 лет, согласно пункту 24.1 Правил дорожного движения ты можешь ездить на велосипеде только во дворе или в парке. Там же ты можешь кататься на роликах и скейтборде. Только не забывай надевать шлем, налокотники, перчатки и наколенники. Это поможет избежать ненужных травм.



● [К содержанию](#)

□ Глава 2

Кто «хозяин» дороги?

Инспектор ГИБДД и его роль

- ГИБДД — это Государственная инспекция безопасности дорожного движения. Инспектор — это не звание, а должность. Его основной обязанностью является контроль за соблюдением правил дорожного движения.




[К содержанию](#)

- Дорожное движение - поле повышенной опасности. Поэтому государство должно его жестко и здраво регулировать. Такая функция возложена на ГИБДД. Дорожно-патрульная служба (ДПС) является структурным подразделением (частью) ГИБДД, а ГИБДД, в свою очередь, входит в состав милиции общественной безопасности России (МОБ) МВД РФ. МВД РФ - это Министерство внутренних дел Российской Федерации. Помимо МОБ туда входит также криминальная милиция. Работа в ГИБДД тяжела и ответственна. Основная ее задача - организовывать безопасный и бесперебойный процесс дорожного движения.



• Регулировщик и его роль


- Регулировщик - лицо, наделенное в установленном порядке полномочиями по регулированию дорожного движения с помощью сигналов, установленных дорожными правилами. Регулировщиками могут быть не только сотрудники милиции, а и дружинники, дежурные на железно дорожных переездах, работники дорожно-эксплуатационной службы, сотрудники военной инспекции.





Бывает же работа —
Завидно от души! —
Свисти, когда охота,
Да палочкой маши.

Вот такие стихи сложили о регулировщике. На са мом деле его работа очень ответственна: ведь он обеспечивает безопасность на дорогах, тем самым предотвращает аварии и сохраняет жизни людей. Как правило, регулировщик появляется там, где сломался светофор либо возникли сильные проблемы с движением, заторы. Жесты регулировщика — своеобразный код, который должны понимать все участники дорожного движения.



15

□ Глава 3

Простые правила дорожного движения


Светофор

- Это кто тут, посмотри -
Нам мигает: раз, два, три ?
Кто мне может подсказать,
Что за странные глаза ?
Ярко - красный - первый глаз,
Смотрит строго он на нас,
Говорит, что нет пути,
Вам нельзя сейчас идти !!!
Дальше - жёлтый глаз горит,
" - Подождите, - говорит, -
Ну, ещё совсем чуть - чуть,
И отправитесь вы в путь."
Вот - горит зелёный глаз,
Говорит: " - Иди сейчас,
Ждут машины и трамвай,



[К содержанию](#)

- Ты наверняка уже знаешь, на какой сигнал светофора можно переходить дорогу, а на какой — нельзя.
- Также помни, что, даже если загорелся «красный», водитель должен дать возможность пешеходам закончить свой переход.



• Пешеходный переход

- «Пешеходный переход» — участок проезжей части, обозначенный знаками 5.19.1 и 5.19.2 и (или) разметкой 1.14.1 и выделенный для движения пешеходов через дорогу. При отсутствии разметки ширина пешеходного перехода определяется расстоянием между знаками 5.19.1 и 5.19.2.



- **Знак 1.14.1**



- **Знак 5.19.2**



- **Знак 5.19.1**


- **[К содержанию](#)**

- Пешеходы должны пересекать проезжую часть по пешеходным переходам, в том числе подземным и надземным, а при их отсутствии — на перекрестках по линии тротуаров или обочин.
- При отсутствии в зоне видимости перехода или перекрестка разрешается переходить дорогу под прямым углом к краю проезжей части на участках без разделительной полосы и ограждений там, где она хорошо просматривается в обе стороны.
- Выйдя на проезжую часть, пешеходы не должны задерживаться или останавливаться, если это не связано с обеспечением безопасности движения.
- Водитель транспортного средства обязан уступить дорогу пешеходам, переходящим проезжую часть по нерегулируемому пешеходному переходу (пункт 14.1 ПДД).
- Перекресток считается нерегулируемым:
 - при желтом мигающем сигнале светофора;
 - неработающих светофорах;
 - отсутствии регулировщика.



[К содержанию](#)

- «Пешеход» — это лицо, находящееся вне транспортного средства на дороге и не производящее на ней работу. К пешеходам приравниваются лица, передвигающиеся в инвалидных колясках без двигателя, ведущие велосипед, мопед, мотоцикл, везущие санки, тележку или инвалидную коляску.



- **Дорожные знаки и указатели, их виды**
ПРЕДУПРЕЖДАЮЩИЕ ЗНАКИ
ДОРОЖНОГО ДВИЖЕНИЯ

- Предупреждающие знаки информируют водителей о приближении к опасному участку дороги, движение по которому требует принятия мер, соответствующих обстановке.



«Железнодорожный переезд со шлагбаумом»

- Предупреждает о приближении к железнодорожному переезду со шлагбаумом. На нем изображен кусочек железнодорожного полотна, многим напоминающий заборчик.

- **Знак 1.1**



«Железнодорожный переезд без шлагбаума»

- Предупреждает о приближении к железнодорожному переезду без шлагбаума. На нем изображен паровозик.


- **Знак 1.2**





- Знак 1.27 чаще всего ставится на территории леса и предупреждает водителей о необходимости быть аккуратными: не задавить случайно дикого зверя, перебегающего дорогу.

- **Знак 1.27**



«Пересечение с трамвайной линией»

- Знак предупреждает вас о том, что через 50 - 100 метров проезжую часть будут пересекать трамвайные пути.

- **Знак 1.5**



- [К содержанию](#)

«Опасный поворот»

- Знак предупреждает Вас о том, что впереди опасный поворот направо (налево). Они похожи один на другой, но один показывает опасный поворот направо, а другой — налево. Это вид но по нарисованным стрелочкам.

• **Знак 1.11.1**



• **Знак 1.11.2**

«Зигзаги»

- Эти знаки тоже похожи, но они предупреждают уже о нескольких опасных поворотах, так называемые «зигзаги».

- **Знак 1.12.1**



- **Знак 1.12.2**

- **К содержанию**

«Неровная дорога»

- А вот этот знак предупредит вас о том, что впереди «Неровности на дороге», на нем изображены два бугорка.

- **Знак 1.16**



- [К содержанию](#)

«Дети»



- Знак 1.23 — «Дети». На нем нарисованы два бегущих ребенка — этот знак предупредит о том, что впереди какое-то детское учреждение, откуда могут внезапно выбежать дети.

- **Знак 1.23**



- [К содержанию](#)

«Дорожные работы»

- Он чаще выставляется как временный на тот период, пока ведутся работы на дороге.

- **Знак 1.25**



- [К содержанию](#)



- Знаки 1.15 и 1.16 предупреждают водителя о скользкой или неровной дороге .
Ведь ему надо быть вдвойне аккуратным.



- **К содержанию**

«Прочие опасности»

- Этот знак предупреждает об участке дороги, на котором имеются опасности, не предусмотренные другими предупреждающими знаками.

- **Знак 1.33**



- [К содержанию](#)

Знаки приоритета

- Они устанавливают очередность проезда перекрестков, пересечений проезжих частей и узких участков дороги. Этих знаков немного, но они тоже важны.



- [К содержанию](#)

- 2.3.1 — «Пересечение с второстепенной дорогой»,
- 2.3.2 и 2.3.3 «Примыкание второстепенной дороги» — похожи на предупреждающие знаки по своему виду. А вот другие отличаются — как по форме, так и по цветности.

- **Знак 2.3.2**



- **Знак 2.3.3**



- **Знак 2.3.1**




- **К содержанию**

«Главная дорога»

- Знак 2.1 — «Главная дорога» — похож на белый квадрат, который поставлен на один из углов, а внутри его — желтый квадрат. Его легко запомнить.

- **Знак 2.1**



- [К содержанию](#)

«Уступите дорогу»

- Знак 2.4 — «Уступите дорогу» — похож на перевернутый предупреждающий знак без рисунка на белом фоне.



- **Знак 2.4**

- [К содержанию](#)

«Движение без остановки запрещено»

- Знак 2.5 — «Движение без остановки запрещено» — шестиугольник красного цвета с белым словом «СТОП», которое написано иностранными буквами, но их все понимают.

- **Знак 2.5**




- [К содержанию](#)

- А вот со знаками 2.6 «Преимущество встречного движения» и 2.7 «Преимущество перед встречным движением» иногда бывает путаница у начинающих автолюбителей. Но, чтобы легче было ориентироваться, первый из них внешне похож на запрещающий знак, он тоже круглый. Помня это, не ошибетесь. Поэтому, подъехав к нему, вы остановитесь и пропустите встречный транспорт. Чаще всего вы можете видеть их перед узкими мостами.



- **Знак 2.6**



- **Знак 2.7**

- [К содержанию](#)

«Запрещающие знаки»

«Въезд запрещен»

- Первый знак 3.1 — «Въезд запрещен», в народе его еще называют «кирпич». Знак «Въезд запрещен» запрещает въезд всех транспортных средств в данном направлении.

- **Знак 3.1**




- [К содержанию](#)

«Движение запрещено»

- Знак 3.2 — «Движение запрещено» — вообще запрещает движение транспортных средств.

- **Знак 3.2**



- [К содержанию](#)

«Движение на велосипедах запрещено»

А как только вы сядете на велосипеды, для вас станет актуальным знак 3.9 — «Движение на велосипедах запрещено», и вы, соблюдая Правила дорожного движения, под этот знак уже не поедете.

- **Знак 3.9**



- [К содержанию](#)

«Движение пешеходов запрещено»

- Идти же под знак 3.10 — «Движение пешеходов запрещено» — вы не имеете права уже сейчас.

- **Знак 3.10**



- [К содержанию](#)

Еще хочу обратить ваше внимание на знаки 3.18.1 и 3.18.2 — «Поворот направо запрещен» и «Поворот налево запрещен». Название этих знаков говорит само за себя.

- **Знак 3.18.2**



- **Знак 3.18.1**

- **К содержанию**

«Обгон запрещен»

- Знак 3.20 — «Обгон запрещен» — запрещает обгонять все транспортные средства.

- **Знак 3.20**



- [К содержанию](#)

«Остановка запрещена»

- Знак 3.27 — «Остановка запрещена», запрещает остановку и стоянку всех транспортных средств.

- **Знак 3.27**



- [К содержанию](#)

«Предписывающие знаки»

- Они изображаются синими кругами с белыми стрелочками или отдельным рисунком — велосипед или человечек, или просто цифра 50 — и так далее.



- [К содержанию](#)

«Велосипедная дорожка»

- Знак 4.4 — «Велосипедная дорожка» — предписывает движение только на велосипедах и мопедах, также пешеходам — при отсутствии тротуара или пешеходной дорожки.

- **Знак 4.4**



- [К содержанию](#)

«Пешеходный переход»

- Знак 4.5 — «Пешеходный переход» — разрешает движение только пешеходам.

- **Знак 4.5**




- [К содержанию](#)

«Круговое движение»

- Знак 4.3 — «Круговое движение» — разрешает движение в указанном стрелками направлении с последующим поворотом направо. Он устанавливается на пересечении дорог, где нет светофора.


- **Знак 4.3**



- [К содержанию](#)

«Знаки особых предписаний».

- Они вводят или отменяют определенные режимы движений.



Пожарная безопасность 967-76-57



● [К содержанию](#)

«Автомагистраль»

- Этот знак выделяется среди прочих знаков этой группы тем, что в нем использованы зеленый и белый цвета, продолговатая вертикальная форма. Устанавливают его на крупных дорогах, которые обычно связывают большие города.

- **Знак 5.1**




- [К содержанию](#)

«Дорога для автомобилей»

- Знак 5.3 — «Дорога для автомобилей» — указывает на дорогу, предназначенную для движения только автомобилей, автобусов и мотоциклов.

- **Знак 5.3**




Пожарная охрана России 027-70-57

- [К содержанию](#)

«Дорога с односторонним движением»

Знак 5.5 — «Дорога с односторонним движением» говорит сам за себя — по этой дороге все транспортные средства движутся только в одном направлении.

- **Знак 5.5**



- Далее
- К содержанию

«Место остановки автобуса и (или) троллейбуса»

- Знак 5.16 — «Место остановки автобуса и (или) троллейбуса» вам хорошо знаком, его устанавливают на остановках общественного транспорта.

- **Знак 5.16**



- [К содержанию](#)

- Так же наверняка вам встречались знаки 5.23.1, 5.23.2 и 5.25 — «Начало населенного пункта» на въезде в город или поселок.



- **Знак 5.23.1**

- **Знак 5.25**

- **Знак 5.23.2**

- **К содержанию**


А такие же знаки, но перечеркнутые по диагонали красной полосой, и номера, им соответствующие, 5.24.1, 5.24.2 и 5.26, обозначают «Конец населенного пункта».



- **Знак 5.24.1**




- **Знак 5.26**



- **Знак 5.23.2**
- **К содержанию**

«Информационные знаки».

- Они информируют о расположении населенных пунктов и других объектов, а также об установленных или рекомендуемых режимах движения.



- [К содержанию](#)

«Общие ограничения максимальной скорости»

- Знак 6.1 — «Общие ограничения максимальной скорости» — по внешнему виду похож на запрещающий, цифра внутри его показывает предел скорости, которую можно развивать на данном участке дороги.

- **Знак 6.1**



- *К содержанию*

«Место стоянки»

- Знак 6.4 — синий квадрат с белой буквой «Р» называется «Место стоянки» т. е место, где автовладелец может оставить свой транспорт на длительное время и за определенную плату переложить ответственность за сохранность автомобиля сотруднику стоянки.

- **Знак 6.4**



- Далее
- К содержанию

- Вам хорошо должны быть знакомы знаки 6.11 — «Наименование объекта», указывающие название улицы, реки, озера или чего-либо другого; 6.12 — «Указатель расстояний» и 6.13 — «Километровый знак».



- **Знак 6.11**



- **Знаки 6.12**



- **Знак 6.13**



- **К содержанию**

«Знаки сервиса»

- Знаки сервиса информируют о расположении соответствующих объектов.



• [К содержанию](#)

«Пункт первой медицинской помощи»

- 7.1 «Пункт первой медицинской помощи» — синий продолговатый знак с белым квадратом, на котором изображен красный крест.

- **Знак 7.1**



- [К содержанию](#)

«Больница»


- 7.2 «Больница» — под маленьким красным крестом изображена кроватка.

- **Знак 7.2**



- [К содержанию](#)

- Одни из самых приятных в пути знаков — 7.7 — «Пункт питания» и 7.11 — «Место отдыха». А как радуется знак 7.17 — «Бассейн или пляж»!



• **Знак 7.7**



• **Знак 7.11**



Знак 7.17

• **[К содержанию](#)**

□ Глава 4

Общие знания

Что такое транспортное средство?

□ Транспортное средство — это устройство, предназначенное для перевозки по дорогам людей, грузов или оборудования, установленного на нем.



● [К содержанию](#)

□ Механическое транспортное средство — это транспортное средство, кроме мопеда, приводимое в движение двигателем. Термин распространяется также на любые тракторы и самоходные машины.



□ **Мопед** — это двух- или трехколесное транспортное средство, приводимое в движение двигателем с рабочим объемом не более 50 куб. см и имеющее максимальную конструктивную скорость не более 50 км/ч. К мопедам приравниваются велосипеды с подвесным двигателем, мокики и другие транспортные средства с аналогичными характеристиками.



Автопоезд

- К механическим транспортным средствам относятся и автопоезд — механическое транспортное средство, сцепленное с прицепом (прицепами).



Маршрутное транспортное средство

□ Маршрутное транспортное средство — транспортное средство общего пользования (автобус, троллейбус, трамвай), предназначенное для перевозки по дорогам людей и движущееся по установленному маршруту с обозначенными местами остановок.




Мотоцикл

□ Мотоцикл — двухколесное механическое транспортное средство с боковым прицепом или без него. К мотоциклам приравниваются трех - четырехколесные механические транспортные средства, имеющие массу в снаряженном состоянии не более 400 кг.



- Говоря об автопоезде, мы упомянули и прицеп. А ведь он тоже является транспортным средством, не оборудованным двигателем и предназначенным для движения в составе с механическим транспортным средством. Термин распространяется также на полуприцепы и прицепы-ропуски.



Велосипед

□ Велосипед — это транспортное средство, кроме инвалидных колясок, имеющее два колеса или более и приводимое в движение мускульной силой людей, находящихся на нем.



• Номера машин


- Существуют «Основные положения по допуску транспортных средств к эксплуатации и обязанности должностных лиц по обеспечению безопасности дорожного движения»
- В первом пункте «Положений» четко сказано: «Механические транспортные средства и прицепы должны быть зарегистрированы в Государственной инспекции безопасности дорожного движения (ГИБДД) Министерства внутренних дел Российской Федерации или в иных органах, определяемых Правительством Российской Федерации, в течение срока действия регистрационного знака «Транзит» или пяти суток после их приобретения или таможенного оформления».



[К содержанию](#)



□ Номер машины — как паспорт у человека — должен содержать четкие сведения по установленному образцу.



49

- **ДТП и его виды**

□ «Дорожно-транспортное происшествие» — событие, возникшее в процессе движения по дороге транспортного средства и с его участием, при котором погибли или ранены люди, повреждены транспортные средства, сооружения, грузы либо причинен иной материальный ущерб», сокращенно— ДТП..



Виды ДТП

- Столкновение - происшествие, при котором движущиеся транспортные средства столкнулись между собой или с подвижным составом железных дорог.
- Опрокидывание - происшествие, при котором движущееся транспортное средство опрокинулось.
- Наезд на стоящее транспортное средство - происшествие, при котором движущееся транспортное средство наехало на стоящее транспортное средство, а также прицеп или полуприцеп.
- Наезд на препятствие - происшествие, при котором транспортное средство наехало или ударилось о неподвижный предмет (опора моста, столб, дерево, ограждение и т.д.).

● [К содержанию](#)

- **Наезд на пешехода** - происшествие, при котором транспортное средство наехало на человека или он сам натолкнулся на движущееся транспортное средство.
К этому виду относятся также происшествия, при которых пешеходы пострадали от перевозимого транспортным средством груза или предмета (доски, контейнеры, трос и т.п.).
- **Наезд на велосипедиста** - происшествие, при котором транспортное средство наехало на велосипедиста или он сам натолкнулся на движущееся транспортное средство.
- **Наезд на гужевой транспорт** - происшествие, при котором транспортное средство наехало на упряжных животных, а также на повозки, транспортируемые этими животными, либо упряжные животные, или повозки, транспортируемые этими животными, ударились о движущееся транспортное средство. К этому виду также относится наезд на животное.

● [**К содержанию**](#)



• К сожалению, на дорогах случаются и аварии. «ДТП» на языке взрослых.



53

- Оказание помощи пострадавшему в ДТП

- «Пункт 2.5. При дорожно-транспортном происшествии водитель, причастный к нему, обязан: принять возможные меры для оказания доврачебной медицинской помощи пострадавшим, вызвать «Скорую медицинскую помощь», а в экстренных случаях отправить пострадавших на попутном, а если это невозможно, доставить на своем транспортном средстве в ближайшее лечебное учреждение, сообщив свою фамилию, регистрационный знак транспортного средства (с предъявлением документа, удостоверяющего личность, или водительского удостоверения и регистрационного документа на транспортное средство) и возвратиться к месту происшествия».

- [К содержанию](#)

Виды травм при ДТП

- А теперь поговорим немного о самых распространенных видах травм при ДТП. Это, конечно, механические травмы. Начнем с ушибов. Медики под ушибом понимают повреждение тканей с разрывом мелких кровеносных сосудов без повреждении целостности кожи. В месте ушиба ощущается боль и появляется припухлость. При ушибе живота и грудной клетки очень важно исключить повреждение внутренних органов, но это могут сделать только в больнице. Поэтому такие пострадавшие нуждаются в срочной доставке в медицинское учреждение. Если же от ушиба пострадали только мягкие ткани - прикладываем холод. Это может быть и бутылка с холодной водой, и мокрое полотенце или гипотермический пакет из автомобильной аптечки. При повреждении конечностей необходимо обеспечить ограничение движений и наложить тугую повязку.

● [К содержанию](#)

Раны

- Вот что в медицине понимают под раной - это нарушение целостности кожных покровов, слизистых оболочек, которое может сопровождаться одновременным нарушением целостности подлежащих мягких тканей (мышц и др.). При этом обычно отмечают зияние краев раны, боль и большее или меньшее кровотечение.

Кровоостанавливающий жгут

- Существуют правила, которые необходимо неукоснительно выполнять, если мы пользуемся жгутом. Прежде всего вы должны запомнить, что жгут накладывается только на конечности выше места кровотечения. Чтобы не была травмирована кожа, под жгут подкладывают платок, рукав, бинт — словом, то, что будет под рукой. Запомните самое главное — жгут накладывают на срок не более двух часов. Рядом прикрепляют записку с указанием точного времени наложения жгута в часах и минутах, можно просто на коже рядом со жгутом написать эти данные.



• Каждому необходимо знать, как оказать первую помощь пострадавшему.



65

- Уголовное наказание за оставление в опасности. Аптечка

- : «Статья 125 «Оставление в опасности» Уголовного кодекса гласит: «Заведомое оставление без помощи лица, находящегося в опасном для жизни или здоровья состоянии и лишенного возможности принять меры к самосохранению по малолетству, старости, болезни или вследствие своей беспомощности, в случаях, если виновный имел возможность оказать помощь этому лицу и был обязан иметь о нем заботу либо сам поставил его в опасное для жизни или здоровья состояние, — наказывается *штрафом в размере до восьмидесяти тысяч рублей или в размере заработной платы или иного дохода осужденного за период до шести месяцев, либо обязательными работами на срок от ста восьмидесяти часов, либо исправительными работами на срок до трёх месяцев, либо лишением свободы на срок до одного года*».

- [К содержанию](#)

Аптечка

- Перед вами автомобильная аптечка первой помощи. В первом пункте листа, на котором отпечатан перечень содержимого аптечки указаны обезболивающие, противовоспалительные и средства при травме (ушибы, переломы, вывихи), ранениях. Вот пластинка из десяти таблеток анальгина, пакет-контейнер портативный гипотермический (охлаждающий) и упаковка ацетилсалициловой кислоты, то есть аспирин. К средствам для остановки кровотечения, обработки и перевязки ран относятся жгут кровоостанавливающий, одна упаковка бинта стерильного и две — нестерильного разных размеров, атравматическая повязка МАГ с диоксидином для перевязки грязных ран, лейкопластырь бактерицидный восемь штук, стерильные салфетки, спиртовой раствор йода, рулончик простого лейкопластыря, бинт эластичный трубчатый медицинский и упаковка ваты.

● [К содержанию](#)




Зарулен

- В аптечке имеются средства при болях в сердце — это нитроглицерин и валидол в таблетках. Но бывают моменты и пострашнее, это когда у пострадавшего может отсутствовать дыхание. Для этого в аптечке имеется устройство для проведения искусственного дыхания методом «рот— устройство— рот». А если человек во время поездки потерял сознание, то есть у него обморок, для этого имеется нашатырный спирт. В дороге могут быть и отравления продуктами, тогда используют средства для дезинтоксикации — активированный уголь. При сильном испуге, стрессе — корвалол или настойка валерианы. И последнее — в аптечке имеются ножницы, а также отпечатанные правила оказания само- и взаимопомощи. Ну, и конечно, футляр, где все это хранится. Категорически запрещается заменять перечисленные препараты или предметы другими. Также не следует использовать средства с поврежденной упаковкой или истекшим сроком годности, они подлежат замене.

- «Мигалки-крякалки»



- Машина с «мигалкой» имеет преимущество перед остальными: все должны уступать ей дорогу.



71

- В подпункте 3.1 так и сказано: «Водите ли транспортных средств с включенным проблесковым маячком синего цвета, выполняя неотложное служебное задание, могут отступать от требований...» и далее перечисляются пункты Правил «...при условии обеспечения безопасности движения». И далее в этом же подпункте: «Для получения преимущества перед другими участниками движения водители таких транспортных средств должны включить проблесковый маячок синего цвета и специальный звуковой сигнал. Воспользоваться приоритетом они могут, только убедившись, что им уступают дорогу».




□ Глава 5

Хочу за руль!...




- Мечтаешь сам управлять машиной? Сперва подрасти, а потом обзаведись правами.



● [К содержанию](#)




- Чтобы получить права, нужно выучить наизубок Правила дорожного движения, а также сдать экзамен по навыкам вождения.



81



- К вождению мотоциклов допускаются абсолютно физически и психически здоровые юноши и девушки с 16 лет, имеющие права на вождение мотоцикла, прошедшие врачебное освидетельствование в соответствующих медицинских учреждениях.



□ Глава 6

Следи за родителями

Превышение скорости. Радар

- А сейчас остановимся на подпунктах 10.2 и 10.3, которые регламентируют скорость в населенных пунктах и вне них. До **60 км/ч** в населенных пунктах, а в жилых зонах и во дворах — **не более 20 км/ч**. Вне населенных пунктов легковым автомобилям на автомагистралях — **не более 110 км/ч**, на остальных дорогах — **не более 90 км/ч**.





• На каждого любителя быстрой езды найдется свой строгий милиционер с радаром.



89

Неправильная стоянка и эвакуация

- Попробуем разобраться, чем остановка отличается от стоянки.
«Остановка» — преднамеренное прекращение движения транспортного средства на время до 5 минут, а также на большее время, если это необходимо для посадки или высадки пассажиров либо загрузки или разгрузки транспортного средства». Это что касается остановки, теперь о стоянке.
«Стоянка» — преднамеренное прекращение движения транспортного средства на время более 5 минут по причинам, не связанным с посадкой или высадкой пассажиров либо загрузкой или разгрузкой транспортного средства». Они отличаются по времени и по действиям, которые происходят или не происходят.

• [К содержанию](#)

- А где же стоянка запрещена? Об этом нам сообщает подпункт 12.5 «Правил»: *«Стоянка запрещается: в местах, где запрещена остановка; вне населенных пунктов на проезжей части дорог, обозначенных знаком 2.1; ближе 50 м от железнодорожных переездов»*. Возникает вопрос — а где запрещена остановка? Ответ дает подпункт 12.4, в котором перечислены трамвайные пути, железнодорожные переезды, тоннели, эстакады, мосты, путепроводы и под ними, на пешеходных переходах ближе 5 м перед ними, ближе 15 метров от мест остановки маршрутных транспортных средств.


- **Знак 2.1**



- **К содержанию**



•Машина,
припаркованная с
нарушением Правил
дорожного движения,
подлежит эвакуации.



• Пьяный за рулем



- Пьяным за руль не садись! — известная истина. Ведь человек рискует не только своей жизнью, но и жизнью других людей — пассажиров, которых везет, и других участников дорожного движения.




• Обязанность проходить техосмотр

- Начнем, как всегда, с Правил дорожного движения. В пункте 2 — «Общие обязанности водителей» в подпункте 2.3.1 — говорится о том, что водитель транспортного средства обязан *«перед выездом проверить и в пути обеспечить исправное техническое состояние транспортного средства соответствии с Основными положениями по допуску транспортных средств к эксплуатации и обязанностями должностных лиц по обеспечению безопасности дорожного движения»*.



- Для машины прохождение техосмотра — как профилактические визиты к врачу для человека. Следить за состоянием «здоровья» своего автомобиля необходимо, иначе он может подвести в самый важный момент...



□ Глава 7

Не нарушай!


Безбилетный проезд

- В части 4, статьи 11.18, написано: *«Провоз без билета детей, проезд которых подлежит частичной оплате, — влечет наложение административного штрафа в размере **половины штрафа**, налагаемого на взрослых пассажиров за безбилетный проезд на транспорте соответствующего вида»*. А штраф, налагаемый на взрослого, обычно соответствует одному минимальному размеру оплаты труда (в настоящее время — сто рублей).

• [К содержанию](#)




- На каждого «зайца» найдется свой «Дед Мазай» в виде строгого кондуктора.



- Действия, угрожающие безопасности движения на железнодорожном транспорте



- Действия, угрожающие безопасности движения на железнодорожном транспорте, наказываются штрафом согласно статье 11.18 Кодекса об административных правонарушениях.



- [К содержанию](#)

• Угон

- Что нам расскажет Уголовный кодекс, а в нем статья 166 — «Неправомерное завладение автомобилем или иным транспортным средством без цели хищения»?
- Часть 1. «Неправомерное завладение автомобилем или иным транспортным средством без цели хищения (угон) — наказывается штрафом **размере до ста двадцати тысяч рублей** или **в размере заработной платы** или иного дохода осужденного за период **до одного года**, либо **ограничением свободы на срок до трех лет**, либо **арестом на срок от трех до шести месяцев**, либо **лишением свободы на срок до пяти лет**».

• [К содержанию](#)

• Часть 2. «То же деяние, совершенное:

а) группой лиц по предварительному сговору;

б) утратил силу;

в) с применением насилия, неопасного для жизни или здоровья, либо с угрозой применения такого насилия, — наказывается **штрафом** в размере до **двухсот тысяч рублей** или в размере **заработной платы** или иного дохода осужденного за период до **восемнадцати месяцев** либо **лишением свободы на срок до семи лет**».

● [К содержанию](#)


- **Часть 3** — «Деяния, предусмотренные частями первой и второй настоящей статьи, совершенные организованной группой либо причинившие особо крупный ущерб, — наказываются лишением свободы на срок от пяти до десяти лет». И последняя **часть 4**. «Деяния, предусмотренные частями первой, второй или третьей настоящей статьи, совершенные с применением насилия, опасного для жизни или здоровья, либо с угрозой применения такого насилия, — наказываются лишением свободы на срок от шести до двенадцати лет».



● [К содержанию](#)

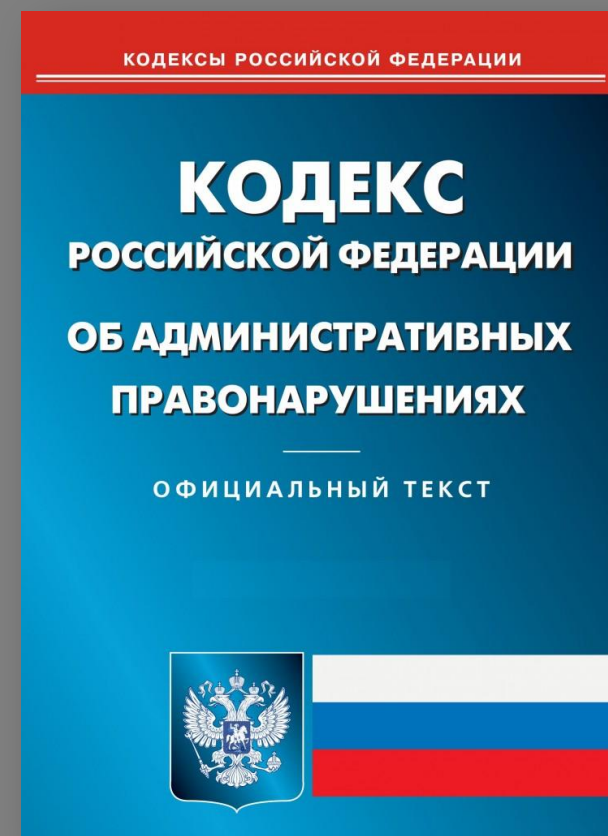


- Угон автомобиля и езда без прав считаются преступлением и наказываются очень строго.



• Наказание за езду без прав

- Обратимся к статье 12.3 — «Управление транспортным средством водителем, не имеющим при себе документов, предусмотренных Правилами дорожного движения». Эта статья имеет три части. Остановимся на каждой по очереди.



- Часть 1. «Управление транспортным средством водителем, не имеющим при себе документов на право управления им, регистрационных документов на транспортное средство, а равно документов, подтверждающих право владения, пользования или распоряжения управляемым им транспортным средством в отсутствие его владельца, — влечет **предупреждение** или наложение **административного штрафа** в размере **ста рублей**».
- В части 2 говорится об отсутствии талона о прохождении государственного технического осмотра, страхового полиса и других документов. А наказание — как и в части первой. И в третьей части этой статьи такое же наказание, как и в первых двух. Проступком же считается передача управления транспортным средством лицу, не имеющему при себе документов на право управления им.

● [К содержанию](#)

Мой правовой словарь

- **Арест** — заключение под стражу человека, обвиняемого в совершении преступления.
- **Государство** — это свободная и независимая страна, у которой есть своя территория и государственный аппарат, включающий разнообразные органы власти. Их задача, в частности, издавать законы и собирать налоги.
- **Гражданин** — это человек, который связан правовыми узами с определенным государством. Последнее должно заботиться о жизни и здоровье своих граждан. Оно дает им права и свободы, которых нет у людей, проживающих в других странах.
- **Кодекс** — все правовые нормы (правила), определяющие отношения в какой-либо сфере нашей жизни. Уголовный кодекс определяет, какие бывают преступления и какие наказания за них следуют. Гражданский кодекс указывает, как следует заключать договоры (совершать сделки) и т.д.

• **К содержанию**

- **Конституция** — главный закон. В нем государство обещает права и свободы своим гражданам и гарантирует их исполнение. В Конституции также говорится том, кто и как правит государством, на какое время его избирают. Все остальные законы не должны ей противоречить.
- **Милиция** — один из важнейших правоохранительных органов. Организация, созданная государством для защиты жизни, здоровья, прав и свободы людей, их собственности и личных интересов. Милиция раскрывает и пресекает преступления, следит за соблюдением общественного порядка.
- **Министерство** — государственная служба, которая обеспечивает хорошую работу и контролирует одну из сфер жизни, важную для страны и ее жителей. Есть министерство образования, сельского хозяйства, министерство иностранных дел и т.д. Вместе все министерства составляют правительство страны одну из сфер жизни, важную для страны и ее жителей.

- **Наказание** — лишение. Человека лишают прав, разных свобод за те преступления, которые он совершил. Наказание определяет суд.
- **Обвиняемый** — человек, которого подозревают в совершении преступления, но его вина еще не доказана. На суде он становится «подсудимым», а после вынесения приговора — «осужденным».
- **Обязанность** — это то, что человек должен делать для своей страны и других людей.
- **Ответственность** — обязанность отвечать за свои поступки перед законом. Если человек поступил не правильно в отношении другого человека или государства, он должен понести наказание и исправить свои ошибки.



● [К содержанию](#)

- **Подсудимый** — так в суде называют человека, которого обвиняют в совершении преступления, но вина его еще не доказана.
- **Потерпевший** — человек, которому был нанесен моральный, физический или имущественный ущерб. То есть, его могли обидеть (оскорбить словом), избить, ранить (оскорбить действием) или украсть, повредить его вещи. Чтобы восстановить справедливость, потерпевший должен обратиться в суд.
- **Права человека** — возможности, которые есть у каждого, потому что гарантированы государством. Важнейшими являются права человека на жизнь и свободу, здоровье, образование, труд и отдых, защиту своей чести и доброго имени. Государство не должно запрещать своим гражданам свободно выражать свои мысли, передвигаться по своей стране и всему миру, выбирать и менять свои мнения и веру.

• **К содержанию**

- **Правительство** — главная государственная служба. Назначение правительства — управлять государством. Правительство распоряжается имуществом страны — ее природными богатствами (лесами, морями, реками, полезными ископаемыми, землями), на которые платят предприятия и работники, а также содержит службы, которые заботятся о здоровье, образовании и социальной защите граждан.
- **Право** — это разработанные людьми правила поведения человека в обществе; законы, которые в обязательном порядке должны исполнять все граждане независимо от пола, расы, национальности, профессии, положения в обществе и занимаемой должности.



● **К содержанию**

- **Правонарушение** — несоблюдение закона. В самых серьезных случаях (когда нарушаются нормы Уголовного кодекса) говорят о «преступлении».
- **Президент** — глава государства, который избирается на определенный срок.
- **Преступление** — особо опасное для общества нарушение установленных правил — норм, собранных в Уголовном кодексе.
- **Проступок** — нарушение человеком правила или правовой нормы.



• **К содержанию**

- **Свидетель** — человек, которому известны какие-либо важные подробности дела, рассматриваемого в судебном разбирательстве.
- **Суд** — государственная служба, которая следит за соблюдением законов. В суде разрешаются споры, сложные вопросы, связанные с заключением сделок и договоров, выносятся приговоры преступникам.
- **Терроризм** — желание запугать и навязать свою волю одной группы людей или государства другой группе людей или государству. Для того, чтобы выполнили их требования, террористы убивают, берут заложников, захватывают самолеты, вымогают деньги, применяют пытки и т.п.



- **Тюрьма** — одно из мест, где отбывают наказание за совершенное преступление.
- **Штраф** — деньги, которые берутся с человека, нарушившего какие-то нормы или правила. Штраф — это наказание за проступок (правонарушение).

