


Родительское собрание в 5 классе

**Адаптация
пятиклассников**







Представьте себе ситуацию:


«Вы сменили работу и оказались в незнакомом коллективе.

Какие чувства вы испытываете в первое время на новом месте?»



**Представьте себя на месте ребят,
пришедших в 5-й класс.
С какими трудностями могут
встретиться дети, придя в 5
класс?**





Вопросы родителям:

- Сколько учебных предметов изучалось Вашим ребёнком в 4 классе? В 5 классе?
- Какова недельная учебная нагрузка была у Вашего ребёнка в 4 классе? В 5 классе?
- Сколько учителей обучало Вашего ребёнка в 4 классе? В 5 классе?
- Сколько времени в среднем тратил Ваш ребёнок на подготовку домашних заданий в 4 классе? В 5 классе?

Сравнительная таблица

	4 класс	5 класс
1	10 предметов	15 предметов, 2 факультатива
2	22 часа	27 часов
3	2 учителя	12 учителей
4	1 - 2 часа	2 - 4 часа

Сравнительная таблица

	4 класс годовые	5 класс I четверть
«5»	3	0
«4»	13	9
«3»	6	3

Изменения в школьной жизни пятиклассника



Кабинетной
системы




Много
учителей



Новые виды
домашних
заданий



Увеличения
числа
предметов



Возникающие проблемы:

- очень много разных учителей;
- непривычное расписание;
- новый классный руководитель;
- возросший темп работы;
- возросший объем работ в классе и д/з;
- необходимость на каждом уроке приспосабливаться к своеобразному темпу, особенностям речи учителей;

Изменения в 5 классе

Смена позиции:

«старший» в начальной школе



«самый маленький» в средней школе



Признаки успешной адаптации:

- удовлетворенность ребенка процессом обучения;
- ребенок легко справляется с программой;
- степень самостоятельности ребенка при выполнении им учебных заданий, готовность прибегнуть к помощи взрослого лишь ПОСЛЕ попыток выполнить задание самому;
- удовлетворенность межличностными отношениями – с одноклассниками и учителями.



Признаки дезадаптации:

- Усталый, утомлённый внешний вид ребёнка.
- Нежелание ребёнка делиться своими впечатлениями о проведённом дне.
- Стремление отвлечь взрослого от школьных событий, переключить внимание на другие темы.
- Нежелания выполнять домашние задания.
- Жалобы на те или иные события, связанные со школой.
- Беспокойный сон.
- Трудности утреннего пробуждения, вялость.
- Постоянные жалобы на плохое самочувствие.

Слова, которые поддерживают и которые разрушают его веру в себя:

Слова поддержки:

- Зная тебя, я уверен, что вы все сделали, хорошо.
- Ты делаешь это очень хорошо.
- У тебя есть некоторые соображения по этому поводу? Готов ли ты начать?
- Это серьезный вызов. Но я уверен. Что ты готов к нему.

Слова разочарования:

- У тебя это не получится
- Зная тебя и твои способности, я думаю, ты смог бы сделать это гораздо лучше.
- Эта идея никогда не сможет быть реализована.
- Это для тебя слишком трудно, поэтому я сам это сделаю.





Способы преодоления тревожности:

- Не сравнивайте ребенка с окружающими.
- Доверяйте ребенку.
- Чаще хвалите его, но так, чтобы он знал, за что.
- Демонстрируйте образцы уверенного поведения, будьте во всем примером ребенку.
- Не предъявляйте к ребенку завышенных требований.
- Будьте последовательны в воспитании ребенка. Не запрещайте без всяких причин того, что разрешали раньше.
- Старайтесь делать ребенку меньше замечаний.
- Используйте наказание лишь в крайних случаях.
- Не унижайте ребенка, наказывая его.
- Общаясь с ребенком, не подрывайте авторитет других значимых взрослых людей. Например, нельзя говорить ребенку: «Много ваша учительница понимает, лучше меня слушай!».
- Помогите ему найти дело по душе.
- Разговаривайте со своим ребёнком. Постарайтесь услышать ЕГО.

Всё начинается с
любви:
И озаренье, и работа,
Глаза цветов, глаза
ребёнка –
Всё начинается с



любви...
Р.
Содественский