

# Музейная экспозиция «История и символы пионерской организации»

*Подготовили  
презентацию  
учащиеся 3 класса  
МБОУ Барвихинской СОШ  
Кириллов Даниил,  
Лафон Максим,  
Кузнецова Елена.  
Руководители музея и  
кураторы работы  
Жидеева Е.А.,  
Кузнецова О.Е.*



# Наша школа.



*Нашей Барвихинской школе уже более 100 лет. Сейчас это красивое светлое здание с просторными классами и современной компьютерной техникой*

# Расположение музея «История школы»



*В школе три музея. Самое почётное место занимает «Музей истории школы», он расположен в рекреации на первом этаже основного здания .*

*В музее постоянно проходят ■  
-Уроки мужества-*



*-Исторические уроки.*



*-Экскурсии и лекции.-*



# Экспозиции музея.

*В нашем музее 7 экспозиций:*

*1. Этапы развития школы*

*2. История и символы пионерской организации.*

*3. История космонавтики*

*4. История спорта*

*5. Школьные учебники*

*6. Военная история.*

*Учителя-ветераны.*

*7. История в лицах.*




Практически до 1991 года пионерская организация была самой массовой детской организацией, сыгравшей огромную роль. Основываясь на реальных взаимоотношениях между детьми, со школой, с взрослыми, природой, с государством, несколько поколений советских детей приобрели патриотический, гражданский и нравственный опыт – пионеры были всегда готовы «думать о Родине, потом о себе». Пионерская организация, используя игры и увлекательные соревнования, включала детей в реальное творческое дело, они ценили коллектив и своё личное участие и входили во взрослую жизнь граждански подготовленными людьми.

Многие убеждены, что сегодня жизненно необходим опыт пионерской организации. На государственном уровне, после распада СССР, только в Белоруссии действует пионерская организация. В России Пионерское движение носит только символический характер. Ежегодно 19 мая, в День пионерии на Красной площади проводит торжественную линейку, на которую со всей России приезжают тысячи детей.





**Интервью со старшей пионервожатой школьной пионерской  
организацией МБОУ Барвихинской СОШ  
Бунтиной Надеждой Константиновной.**



*Части 1и2.*



# Пионерский галстук

За время своего существования пионерский галстук претерпел ряд изменений.

Вначале галстук не завязывался, а скреплялся специальным зажимом. Вначале галстук не завязывался, а скреплялся специальным зажимом, на котором была изображена пионерская символика — костёр. Вначале галстук не завязывался, а скреплялся специальным зажимом, на котором была изображена пионерская символика — костёр на фоне серпа и молота. Вначале галстук не завязывался, а скреплялся специальным зажимом, на котором была изображена пионерская символика — костёр на фоне серпа и молота, окружённый надписью «Всегда готов!».

В связи со сложностью изготовления зажимы не получили по-настоящему массового распространения, и пионерские галстуки уже с момента зарождения в большинстве случаев завязывали специальным узлом.

Специальный узел пионерского галстука был прост в исполнении: дети довольно легко приучались к тому, что нужно делать два раза простой узел так, чтобы правый конец галстука всегда заводился сверху левого<sup>[1]</sup>.

Пионерские галстуки выпускались различных оттенков красного цвета и из различных тканей.




# О горне

*Пионерский горн – музыкальный инструмент, традиционно сопровождающий пионеров в их деятельности и "озвучивающие" пионерские дела. Сигналы горна и дробь барабана помогают пионерам проще узнать, что нужно сделать, сориентироваться в режиме дня, жизни коллектива.*



## Обращение с пионерским горном.

- Находясь в строю, по команде "Вольно!" горнист держит горн в правой руке раструбом на бедре чуть ослабленной правой ноги. Левая рука на поясе.
- По команде "Равняйся!", "Смирно!" горнист опускает обе руки вниз, горн - горизонтально. Голову поворачивает направо, как и все пионеры отряда.
- По команде "К игре готовься!" горн вскидывается правой рукой к губам. Левая - на поясе. По команде "Начинай" начинает играть. По окончании игры горн ставится раструбом на правое бедро.
- В движении горнист делает отмашку левой рукой. Правая рука согнута и прижимает горн к поясу мундштуком вперед.
- После команды "Смирно! Равнение направо!" правая рука с горном опускается вниз и прижимается, как и левая, к туловищу. Голова поворачивается направо.



# Пионерское знамя

Главный коллективный символ пионерской организации, символ чести и сплоченности пионеров, их верности пионерским традициям, идеям Пионерства.

Пионерское знамя красного цвета.


Знамя пионерской организации представляет собой прямоугольное полотнище размером 100см x 80см, обрамленное бахромой. На лицевой стороне в центре помещена эмблема пионерской организации, над которой вышит призыв "К борьбе за Родину, Добро и Справедливость будь готов!". На оборотной стороне знамени вышиты слова "Волгоградская областная общественная пионерская организация".

Пионерское знамя крепится на древке. Размер древка знамени 2м 20см вместе с наконечником.





Экскурсия на тему  
«Символы пионерской организации»



# Интернет – ресурсы

<http://pedsovet.su/load/386-1-0-42716>

