

Путешествие в страну Дорожных Знаков



Ильина Е.И., учитель начальных классов
ГБОУ СОШ № 29 имени М.Т. Калашникова
г.Севастополя







Кто является участником
дорожного движения?

пешеходы

водители

пассажиры

Кого можно назвать
пешеходом?



А кого называют водителем?



А кто такой пассажир?



Всем, кто любит погулять,
Всем без исключения
Нужно помнить,
Нужно знать
Правила движения.
Чтобы руки были целы,
Чтобы ноги были целы,
Много знаков надо знать!
Надо знаки уважать!

Он имеет по три глаза

–

По три с каждой
стороны.


И хотя ещё ни разу

Не смотрел он всеми
сразу –

Все глаза ему нужны.

Он висит тут с давних
пор.

Что же это?



У любого перекрёстка
Нас встречает светофор -
И заводит очень быстро,
С пешеходом разговор:
Свет зелёный – проходи!
Жёлтый – лучше подожди!
Если свет зажегся красный -
Значит,
Двигаться опасно!
Стой!
Пускай пройдет трамвай.
Наберись и уважай
Правила движения.

Перейти через дорогу
Вам на улицах всегда -
И подскажут, и помогут -
Наши верные цвета...

красный

жёлтый

зелёный

Закрась нужным цветом каждому светофору тот «глаз», который даёт команду:

Стой!



Внимание!



Иди!



Конкурс – игра “Есть сигналы светофора, подчиняйся им без спора”

Бурлит в движенье
мостовая –
Бегут авто, спешат
трамваи.
Скажите
правильный ответ –
Какой горит для
пешеходов свет?



Красный свет нам
говорит:
Стоять! Опасно! Путь
закрыт!
Особый свет –
предупреждение!
Сигнала ждите для
движения.
Скажите правильный
ответ –
Какой на светофоре
свет?



Желтый свет –
предупреждение,
Жди сигнала для
движения!

Иди вперед! Порядок
знаешь,

На мостовой не
пострадаешь.

Скажите правильный
ответ –

Какой горит при этом
свет?



Физкультминута «Светофор»

Красный свет - ученики тихо стоят.

Жёлтый свет - ученики хлопают в ладони.

Зелёный свет – ученики топают ногами.

Правила поведения на дорогах


- Раскрась знаки дорожного движения.



Пешеходный
переход -
Через дорогу
нас ведет
Ты, водитель,
пропусти
Пешеходов на
пути.



Переходи улицу только по пешеходному переходу



Вот обычный переход.
По нему идёт народ.
Здесь специальная разметка,
"Зеброю" зовётся метко!
Белые полосы тут
Через улицу ведут!
Знак "Пешеходный переход",
Где на "зебре" пешеход,
Ты на улице найди
И под ним переходи!



В дождь и в
ясную погоду -
Здесь не ходят
пешеходы.

Говорит им зна
одно:

“Вам ходить
запрещено!”



Знает каждый
пешеход -
Про
подземный
этот ход.
Город он не
украшает,
Но машинам
не мешает




Шли из школы
мы домой,
Видим – знак
над мостовой.
Круг, внутри –
велосипед,
Ничего
другого нет.



Думаем и фантазируем

11. Соедини каждый дорожный знак с его значением (обведи линии цветными карандашами).



Подземный переход

Остановка автобуса

Переход

Проход закрыт

Игра "Разрешается – запрещается"

- Играть на мостовой...
- Переходить улицы при зелёном сигнале светофора...
- Перебегать улицу перед близко идущим транспортом...
- Идти толпой по тротуару...
- Переходить улицу по подземному переходу...
- Переходить улицу при жёлтом сигнале светофора...
- Помогать старикам и старушкам переходить улицу...
- Велосипедистам цепляться за проезжие машины...
- Обходить стоящий у тротуара транспорт спереди...
- Идти по тротуару слева...
- Выбегать на проезжую часть дороги...
- Кататься на велосипеде, не держась за руль...
- Болтать и громко смеяться в транспорте...
- Уважать правила дорожного движения...

Игра “Это я, это я, это все мои друзья ...”

*(Где нужно, отвечать: “Это я, это я, это все мои друзья!”
или молчать.)*

- Кто из вас идет вперед -
Только там, где переход?
- Кто из вас летит так скоро,
Что не видит светофора? -
- Кто из вас, идя, домой,
Держит путь по мостовой?
- Знает кто, что красный свет,
Означает – хода нет?
- Знает кто, что свет зеленый,
Означает: “Путь открыт?”
- А что желтый свет
“Вниманье!” – пешеходу говорит.

**Соблюдайте
правила дорожного
движения!**