



Санкт – Петербургское государственное бюджетное учреждение центр для детей – сирот и детей, оставшихся без попечения родителей «Центр содействия семейному воспитанию №15»

**Занятие по развитию
фонетико-фонематического
слуха для детей 5-6 лет с ОВЗ.
ТЕМА: «ЗВУК И БУКВА «И».**

Автор презентации: учитель –логопед,
дефектолог Синякова Нина Викторовна

- Листать слайды – кнопка 
- Узнать задание – кнопка 
- Скрыть текст задания – щелкнуть по нему левой кнопкой мышки.



ЦЕЛИ:

- Учить выделять звук из ряда звуков, слогов, в слове;
- Учить определять место звука в слове;
- Развивать навык словообразования;
- Закреплять умение условно обозначать гласные звуки;
- Познакомить с буквой «И»;
- Учить звуко-буквенному анализу звукосочетаний.



Орг. Момент.

- **Указательным пальцем левой руки покажи свой левый глаз.**
- **Указательным пальцем правой руки покажи свое левое ухо.**



Игра «Назови звук»

- Логопед беззвучно произносит звуки «а» и «у». Дети определяют звук и называют его.
- Затем логопед задаёт вопрос.
 - Почему это звуки? (звуки мы слышим и произносим.)
 - Какие это звуки ? (гласные.)
 - Почему это гласные звуки? (Воздух не встречает преграды.)
 - Давайте улыбнемся друг другу и произнесем звук «И».




Ослик кричит: ИИИИИ.....



Артикуляция звука «И»

- Губы в улыбке;
- Зубы сближены, но не сомкнуты;
- Язык лежит во рту;
- Горлышко работает.
- Звук И гласный, его можно петь (губы, язык и зубки не мешают проходить воздуху), а для обозначения используем красный кружок.



Игра «Хлопни в ладоши когда услышишь звук И»

- А, И, У, У, А, И, И, П, Т, А, И, У,
И.....
- КА, КИ, КУ, АП, ИП, ПИ, СА, СУ, СИ, ТИ,
ТА.....
- ДОМ, ИВА, ИГОЛКА, САД, ЖУК,
ИНДЮК, ИГРА, СЫР, СОК, ИРА, ИГОРЬ,
УТЮГИ.....



Отбери картинки на звук И.



Клики на картинки в названиях которых нет звука «И», и они исчезнут.



Назови все слова со звуком

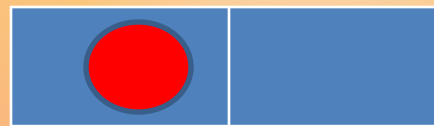
«И»



Определи место звука И в словах



иволга



Кликни на схему
слова, и на ней
появится
обозначение места
звука в слове.
Слайды № 11 - 21



Определи место звука И в словах.



ива



Определи место звука И в словах.



утюги




Определи место звука И в

словах




тигр



Определи место звука И в словах.



КИТ



Определи место звука И в словах.



пауки

		●
--	--	---



Определи место звука И в словах.



замки



Определи место звука И в словах.



●		
---	--	--



Определи место звука И в словах.




Определи место звука И в словах.



<input checked="" type="radio"/>	<input type="radio"/>	<input type="radio"/>
----------------------------------	-----------------------	-----------------------



Определи место звука И в
словах.



Выучить чистоговорки

- И – И – И – ротик к ушкам растяни.



Вивчити чистоговорки

- И – И – И – хорошо сиди.

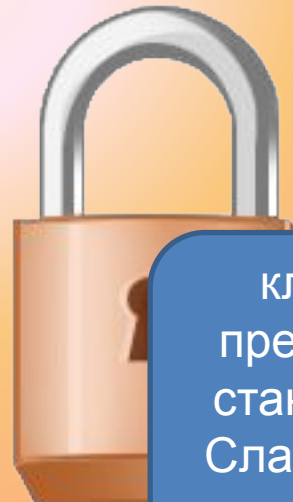


Выучить чистоговорки

- И – И – И – песенку тyani.



Игра «Один – много»



кликни на
предмет и их
станет много.
Слайды № 25-
29



Игра «Один – много»



Игра «Один – много»



Игра «Один – много»



Игра «Один – много»




Послушай стихотворение.

- Какой звук часто слышится в нем?

Индюк из города идет,
Игрушку новую везет.
Игрушка не простая –
Игрушка расписная.



Знакомство с буквой И.



**Буква И – как три
иголки.**

**Три иголки очень
тонки.**

- На что похожа буква И?






Анализ звуко-
буквенных рядов.

Взрослый
произносит АИУ.


-Какой звук стоит
в ряду первый,
последний, в
середине?

-Выкладывание
схемы из
кружков и из
букв.



Если кликнуть на букву,
то она займет свое
место в схеме
звукового ряда.
Аналогично с
схематическим
обозначением звука
«кружок». Слайды № 32

- 35





Анализ звуко-
буквенных рядов.

Взрослый
произносит УИА

-Какой звук стоит
в ряду первый,
последний, в
середине?

-Выкладывание
схемы из
кружков и из
букв.





Анализ звуко-
буквенных рядов.

Взрослый
произносит ИАУ


-Какой звук стоит
в ряду первый,
последний, в
середине?

-Выкладывание
схемы из
кружков и из
букв.




Анализ звуко-
буквенных рядов.

Взрослый
произносит
УАИ



-Какой звук стоит
в ряду первый,
последний, в
середине?

-Выкладывание
схемы из
кружков и из
букв.



Хорошо!!!

