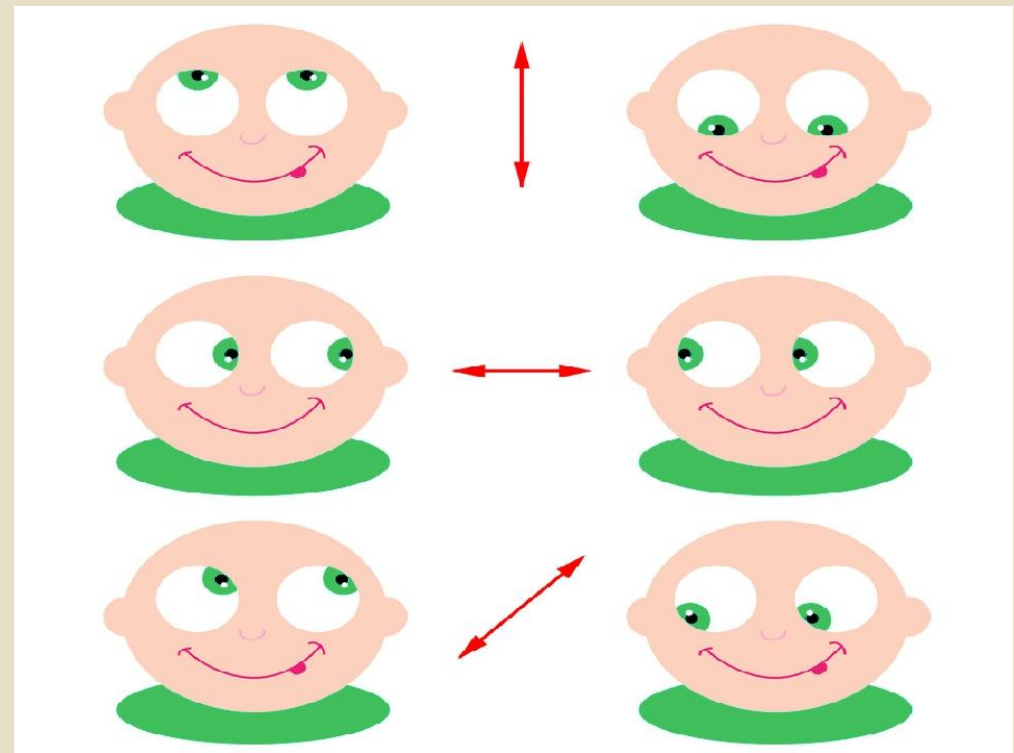



ФРОНТАЛЬНОЕ ЛОГОПЕДИЧЕСКОЕ  
ЗАНЯТИЕ  
НА ТЕМУ: «ЗВУКОБУКВЕННЫЙ АНАЛИЗ  
СЛОВ».

# Гимнастика для глаз

- Мы гимнастику для глаз
- Выполняем каждый раз.
- Вправо, влево, кругом, вниз,
- Повторить ты не ленись.
- Укрепляем мышцы глаза.
- Видеть лучше будем сразу.





# МАШИНА



# МАШИНА

СКОЛЬКО ЗВУКОВ В ЭТОМ  
СЛОВЕ?

- М
- А
- Ш
- **Ы**
- Н
- А
- 6 звуков

СКОЛЬКО БУКВ В ЭТОМ  
СЛОВЕ?

- М
- А
- Ш
- **И**
- Н
- А
- 6 букв

**ЖИ - ШИ** пиши с буквой **И**

# ИЗОГРАФ



# АВТОМОБИЛЬ


СКОЛЬКО ЗВУКОВ В ЭТОМ СЛОВЕ?

- А
- В
- Т
- О
- М
- О
- Б
- И
- Л
- **9 ЗВУКОВ**

СКОЛЬКО ЗВУКОВ В ЭТОМ СЛОВЕ?

- А
- В
- Т
- О
- М
- О
- Б
- И
- Л
- Ъ
- **10 БУКВ**

«Ъ» не обозначает звука



**ПОБЕДА**




# Победа

«П»



обеда

«O»



БЕДА

«б»



ЕДА

«e»



ДА

«Д»



А


○ДА

○ЕДА

○БЕДА

○ОБЕДА

○ПОБЕДА



# ФИЗКУЛЬТМИНУТКА

## «СВЕТОФОР»

Три цвета есть у светофора (поднять руки вверх и покрутить ладошки)

Они понятны для шофера (развести руки в стороны)

Красный цвет проезда – нет (скрестить руки на груди и присесть)

Желтый цвет - готов к пути, (встать и вытянуть руки вперед)

А зеленый цвет - кати! (попрыгать на месте)



# Добавляем букву А к словам

◦Жар

◦ЖарА

◦пар

◦парА

◦рот

◦ротА

◦пол

◦полА

◦сам

◦самА

◦лес

◦лесА

# Подберите к схемам подходящие слова

○ **А/А**

○ **О/А**

○ **Е/А**

○ **ЖАРА**

○ **ПАРА**

○ **САМА**

○ **РОТА**

○ **ПОЛА**

○ **ЛЕСА**

○ **а/а** жара, пара, сама;

○ **о/а** рота, пола;

○ **е/а** леса.

## ИГРА «ФЛОТ ПОМОГ»

◦ЩАР

◦ПЕНА

◦МЕТР

◦БОР

◦Получаем слово: ФЛОТ

# ΦΛΟΤ

- Φ → ◦ ΠΑΡΦ
- Λ → ◦ ΠΕΝΑΛ
- Ο → ◦ ΜΕΤΡΟ
- Τ → ◦ ΒΟΡΤ

## ЛЕСЕНКА УСПЕХА





СПАСИБО ЗА  
АКТИВНУЮ  
РАБОТУ!