

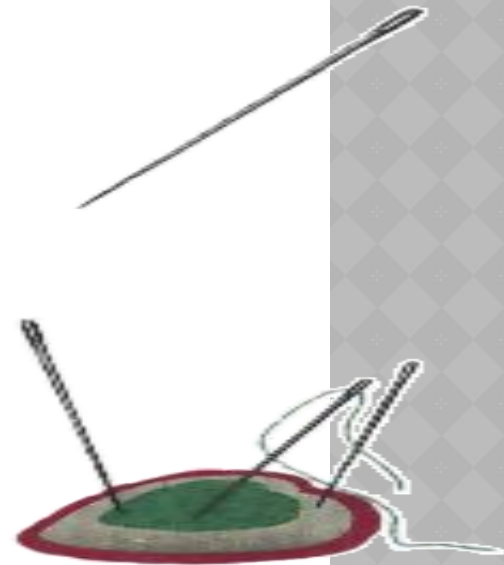
БЕЗОПАСНОСТИ НА УРОКАХ ТЕХНОЛОГИИ

Инструкция по технике безопасности в кабинете трудового обучения.

- **Начинать работу можно только с разрешения учителя.**
- **Нельзя отвлекать работающих одноклассников.**
- **После окончания работы необходимо сложить все инструменты в отведенное для этого место и убрать свое рабочее место.**
- **При получении травмы учащийся должен немедленно обратиться к учителю.**

Инструкция по технике безопасности при работе с тканью.


- Храните иголки и булавки в определенном месте (подушечке, специальной коробке и пр.), не оставляйте их на рабочем месте.
- Не пользуйтесь при работе ржавыми иголками и булавками, ни в коем случае не берите иголки и булавки в рот и не вкалывайте в одежду.



Иглы и булавки храни только в игольнице.



- Шейте только с наперстком.
- Выкройки к ткани прикрепляйте острыми концами булавок в направлении от себя.



Подавай иглу ушком вперёд, булавку -
колечком вперёд.



До работы и после неё проверь количество
иголок.



Подавай ножницы кольцами вперёд.




БЕЗОПАСНОСТИ ПРИ РАБОТЕ С ЭЛЕКТРИЧЕСКИМ УТЮГОМ.

- Не оставляйте включенный утюг в сеть без присмотра.
- Включайте и выключайте утюг сухими руками.
- Ставьте утюг на термоизоляционную подставку.



- Следите за нормальной работой утюга, о всех неисправностях сообщайте учителю.
- Следите за тем, чтобы подошва утюга не касалась шнура.
- Отключайте утюг только за вилку.




ИНСТРУКЦИЯ ПО ТЕХНИКЕ БЕЗОПАСНОСТИ ПРИ РАБОТЕ НА ШВЕЙНОЙ МАШИНЕ.



- Убрать волосы под косынку.
- Перед работой убрать с платформы машины посторонние предметы, закрепить иглу и лапку.
- Перед стачиванием изделия на швейной машине убедитесь в отсутствии булавок или иголок на линии шва.
- Не откусывайте нитки зубами, а отрезайте их ножницами.



- Во время работы не наклоняться близко к движущемуся стержню иглы.
- Не держите пальцы рук около лапки швейной машины во избежание прокола их иглой. ПРОШИВАТЬ утолщенные места на пониженных оборотах.



- Не подходить к ученицам, работающим на машинах, не отвлекать их от работы.
- При работе на ручной машине ручку махового колеса крутит только сам работающий.



- При получении травмы учащийся должен немедленно обратиться к учителю.

