The background of the slide is a photograph of a forest at night. The trees are dark, but there are numerous warm, yellow and orange lights scattered throughout the scene, possibly from streetlights or buildings. These lights are reflected in a body of water in the foreground, creating a shimmering, vertical pattern of light and dark. The overall color palette is dominated by dark blues, blacks, and vibrant oranges and yellows.

Правила пожарной безопасности для детей и родителей

Автор: Сятковская Я.В.,
учитель иностранных языков
МБОУ Гимназии №2

Пожар



Ежегодно при пожарах и возгораниях погибают и получают серьезные травмы дети младше четырнадцати лет. Главной причиной можно назвать недобросовестность родителей, а также отсутствие знаний и навыков поведения при

Основные правила пожарной безопасности для детей



- нельзя играть со спичками, зажигалками, спичками-свечами;
- нельзя поджигать сухие листья, сухую траву, деревья, тополиный пух;
- нельзя играть с фейерверками, бенгальскими огнями, хлопушками без присмотра взрослых;
- нельзя использовать бензин, керосин и другие горючие материалы в игровых целях;

Правила пожарной безопасности для детей

- нельзя кидать в костер или поджигать флаконы из-под дезодорантов, духов, освежителей воздуха и т.п. Это может привести к взрыву и немедленному возгоранию;
- нельзя разводить костер, играть с открытым огнем в помещениях;
- нельзя разводить костер в деревянных сараях, ветхих постройках, в подвалах и чердаках;



Правила пожарной безопасности для детей

- если возникнет необходимость в свете, лучше воспользоваться фонариком, чем спичками;
- опаснее самого огня может быть дым. Чтобы не задохнуться во время пожара нужно намочить тряпку или марлю и дышать через нее.
- также необходимо опуститься на пол, потому что концентрация дыма там ниже





Правила поведения детей при пожаре

Если во время возгорания рядом с ребенком не окажется взрослых, он должен будет самостоятельно принимать решения и действовать уверенно. Для этого родители или учителя должны научить его цепочке действий при пожаре.

- Позвонить по телефонам 01 / 112 и сообщить о своем месте нахождения и чрезвычайной ситуации.
- Обратится за помощью к соседям, рассказать им о пожаре.
- Необходимо опуститься на пол, потому что концентрация дыма там ниже.



Правила поведения детей при пожаре

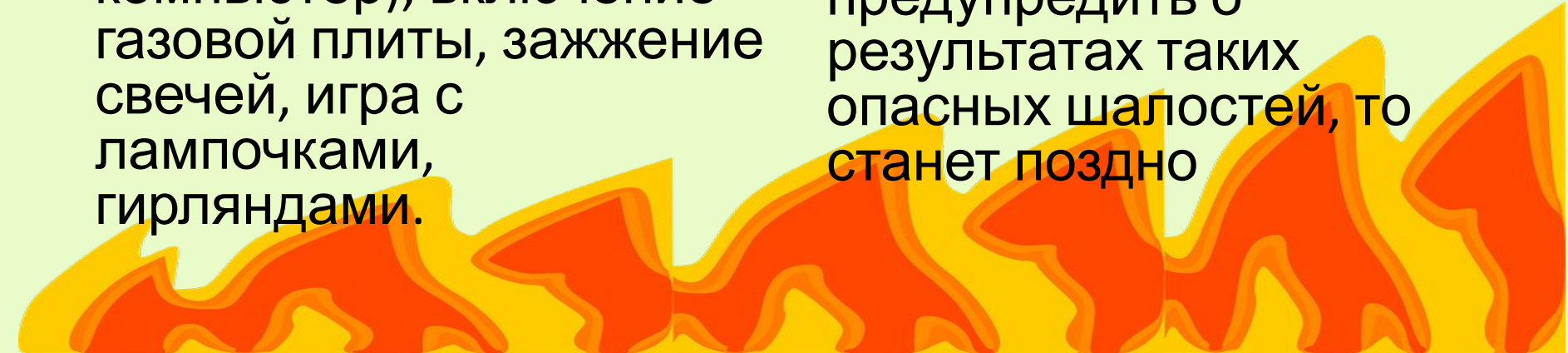
- Не прятаться в труднодоступные места, спасатели просто не смогут прийти на помощь, обнаружить пострадавшего.
- Не пользоваться лифтом при пожаре. Спускаться только по лестницам.
- Выполнять все указания пожарных и спасателей, прибывших на место происшествия.



Правила обращения с огнем дома (родителям)

Для детей главное правило — нельзя играть с огнем без присмотра взрослых. Таким образом, исключаются использование и игра с электроприборами (телевизор, микроволновая печь, компьютер), включение газовой плиты, зажжение свечей, игра с лампочками, гирляндами.

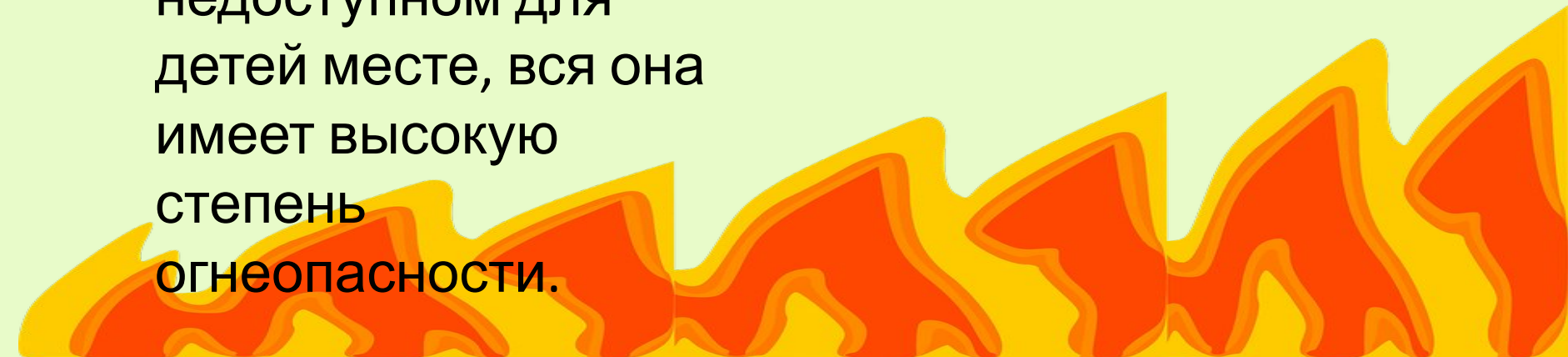
Не нужно настраивать ребенка против огня, но следует максимально честно рассказать о последствиях пожаров. Дети — большие выдумщики, в их головах роятся тысячи идей, и если заранее не предупредить о результатах таких опасных шалостей, то станет поздно



Правила обращения с огнем дома (родителям)

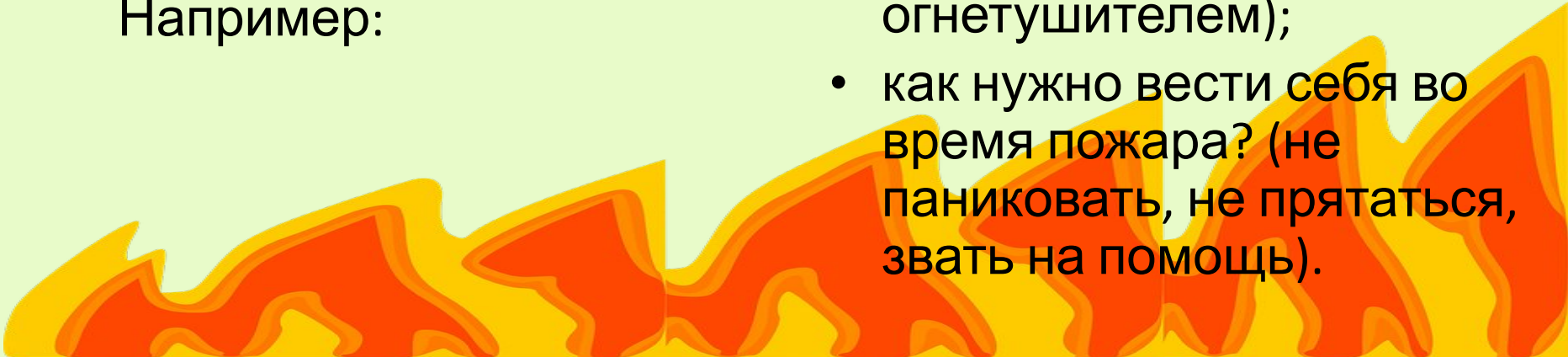
- Родители должны сами оградить от опасности своего ребенка.
- В первую очередь необходимо хранить всю бытовую химию в недоступном для детей месте, вся она имеет высокую степень огнеопасности.

Также дети не должны иметь свободного доступа к спичкам, зажигалкам, свечам, а электропровода необходимо спрятать под плинтусы.



Правила обращения с огнем дома (родителям)

- Чтобы проверить детские знания о правилах пожарной безопасности нужно проводить небольшие тесты или периодически задавать им вопросы. Например:
 - что делать если начался пожар? (звонить в службу спасения 112 / 01, называть свое имя и адрес);
 - чем потушить только разгоревшийся огонь? (плотным одеялом, мокрым покрывалом, огнетушителем);
 - как нужно вести себя во время пожара? (не паниковать, не прятаться, звать на помощь).



Правила обращения с огнем в лесу

- Нельзя разводить костер в местах с сухой травой, под кронами деревьев, в торфяниках. Место для костра нужно тщательно выбирать, очищать от огнеопасного материала, а сам огонь разводить в специально выкопанной земляной ямке.

- Не допускается уходить и оставлять костер непотушенным или тлеющим. Его можно залить водой или засыпать песком.
- Нельзя разводить костер в сухую и ветреную погоду.



Правила обращения с огнем в лесу

- Нельзя оставлять на месте отдыха бумагу, пластиковую посуду и предметы из стекла. Последние очень опасны потому, что солнечные лучи фокусируются на стекле, последствием может стать лесной пожар.

В большинстве случаев причиной возгорания лесных массивов является беспечность и неосторожность людей.

- Нельзя оставлять в лесу самовозгорающиеся материалы.
- Нельзя использовать в лесу пиротехнику.



СПИСОК ИСТОЧНИКОВ

https://pixabay.com/static/uploads/photo/2015/10/16/16/59/forest-fire-991479_960_720.jpg

https://pixabay.com/static/uploads/photo/2012/04/12/19/11/fire-30231_960_720.png

https://pixabay.com/static/uploads/photo/2015/05/09/23/04/sailing-760342_960_720.png

https://pixabay.com/static/uploads/photo/2014/04/02/16/27/fire-307336_960_720.png

