

**Автомобил
ь.**

Дорога.

Пешеход.



Дорожная математика



Правила поведения



Дорожные знаки



Иностраннный перекресток



По дорогам сказок

<u>1</u>	<u>2</u>	<u>3</u>	4	5
6	7	8	<u>9</u>	<u>10</u>
<u>11</u>	<u>12</u>	13	<u>14</u>	<u>15</u>
16	<u>17</u>	<u>18</u>	<u>19</u>	<u>20</u>
<u>21</u>	22	<u>23</u>	<u>24</u>	<u>25</u>



Задача 1.

Семеро ребят играли в мяч на проезжей части дороги.

Двое ушли домой.

Остальные ребята остались играть на дороге.

Сколько ребят поступило правильно?




Ни одного.
Играть на проезжей
части
дороги нельзя




З а д а ч а 3.

Четыре мальчика поехали кататься на велосипедах по улицам города. Одному из них было 13 лет, остальным - 15. Сколько человек поступило правильно?



Трое.

Ездить по улицам на велосипеде можно с 14 лет.



З а д а ч а 4.

Из автобуса вышли семь человек. Трое из них подошли к пешеходному переходу, двое пошли обходить автобус спереди и двое остались на остановке.

Сколько человек поступило правильно?



Двое.


Правильнее всего подождать, пока автобус отъедет от остановки, и только затем переходить дорогу.


Задача 2.

Два мальчика и три девочки вышли из школы. Когда они подошли к пешеходному переходу, зеленый сигнал уже начал мигать. Мальчики побежали через дорогу бегом, а девочки остались дожидаться следующего зеленого сигнала. Сколько ребят правильно перешло дорогу?



Две девочки. Зеленый мигающий сигнал предупреждает, что скоро включится желтый, а затем - красный, поэтому безопаснее всего дождаться следующего зеленого сигнала. Бежать через дорогу тоже опасно.





**Соблюдать совсем не сложно
Правила в пути:
Перекресток осторожно
Ты переходи.
И не по диагонали,
А с людьми, в толпе,
Чтоб водителям сигналить
Не пришлось тебе...**


Не пересекай проезжую часть наискось!






**Гордо ехал мальчик Петя
На своем велосипеде,
А потом лихачить стал -
Руль руками не держал!
И свалился под откос,
Разукрасил лоб и нос...
Чтоб паденья избежать,
Крепко надо руль
держать.**

Соблюдай правила езды на велосипеде!





Скейтборд и самокат –
веселая забава,
Но жизнью рисковать
своей не стоит, право.
Езда такая
по проезжей части,
Бесспорно, может
привести к несчастью.
С машинами на трассах
не тягайтесь,
А на площадках
во дворе катайтесь!

Катайтесь на скейтборде и самокате во дворе , на площадках !





**Запомни, друг:
на красный свет
Через дорогу хода нет!
И будь внимателен в пути:
Всегда на светофор гляди.
Коль осторожен пешеход -
То безопасен переход.**

Переходи дорогу только на зеленый сигнал светофора!





**Рядом с дорогой
опасно играть
И на нее за мячом
выбегать!
Затормозить не
успеет шофер,
Если в машине
сломался мотор
И занесло ее на
тротуар,
Где ты спокойно в
машинки играл.
Миг! - И случится
большая беда... Ты
у дорог не играй
никогда!**

Не играйте у проезжей части!






**Не цепляйтесь
к автобусу
сзади, ребята,
Не катайтесь
за ним -
рисковать вам
не надо!
Вдруг сорветесь –
и может
беда приключиться:
Под соседней машиной
легко очутиться...**

Нельзя цепляться сзади к транспортному средству!



Из какого произведения Сергея Михалкова
этот герой и как его зовут?



В доме восемь дробь один
У заставы Ильича
Жил высокий гражданин,
По прозванию Каланча.

По фамилии Степанов
И по имени Степан,
Из районных великанов
Самый главный великан.

7

«Дядя
Стёпа»



Из какого мультфильма этот фрагмент?
Какое правило нарушено?



Запомни: только специалист имеет право управлять специальной техникой.





**Назовите автора и
название
произведения.
Правильно ли ведут
себя герои сказки на
дороге?
Какое правило они
нарушили?**

**К. Чуковский
«Тараканище».
Кот ехал задом
наперед.**



Кто автор произведения «Незнайка»?

1. Николай Носов.




2. Можно ли ездить на самодельном транспортном средстве?

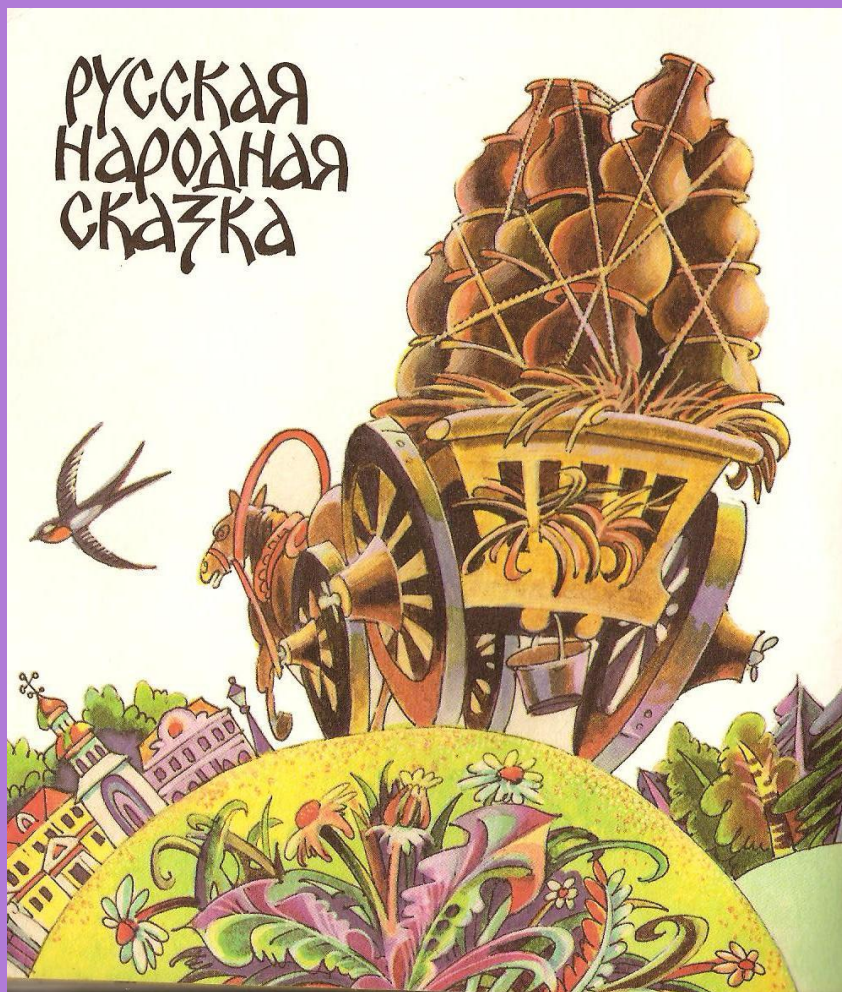
Можно, но только если оно прошло регистрацию в ГАИ.

3. Можно ли детям управлять транспортным средством ?

Нельзя



Отгадайте название сказки.



1. Как называется вид транспорта на картинке?

Гужевой


2. Какие нарушения допущены при использовании гужевого транспорта?

Нет светоотражающих элементов на телеге.

3. Для чего нужны светоотражающие элементы на транспортных средствах?

Для того, чтобы транспортное средство было видно в тёмное время суток.






**Под дорожно-
нора.
Кто быстрее всех
сметнёт,
почему по ней с
утра
Ходят люди взад-
перед.**





Подземный переход





**Что за знак такой весит?
Стоп –машинам
Он велит.
Пешеход – идите смело
по полоскам**






Пешеходный переход





**Вот большой зеленый
сквер,
А напротив - буква Р.
Не простая буква Р,
А в квадрате буква Р.
Неужели возле сквера
Р нельзя произносить**





Место стоянки



Едет мальчик Федя
На велосипеде.
Отгадайте, отчего же
Недовольство у прохожих?
Покажите знак дорожный
Где кататься Феде можно?



Движение на велосипедах запрещено



Велосипедная дорожка



Если ты собрался с папой
В зоопарк или в кино,
Подружиться с этим знаком
Вам придется все равно.
Без него не попадете
Ни в автобус, ни в трамвай
Значит, вы пешком пойдете
...
Знак дорожный угадай!





**Место остановки автобуса или
троллейбуса**




Слово «автомобиль» в переводе с латинского означает:

А) тележка с колёсами

Б) самодвижущий

В) комфортный




**Самодвижущий
ся**



В какой стране был построен двухэтажный автобус:

- А) в Дании
- Б) в Англии
- В) на Кубе



В Англии



Слово велосипед в переводе с латинского обозначает:

А)быстроног

Б) догоню

В)долгоход



Быстроног



Слово «шофер» в переводе с французского обозначает:

А) кучер

Б) пожарник

В) кочегар



Кочегар



«Тротуар» в переводе с французского означает

А) дорожка пешехода

Б) иду рядом

В) безопасное место



Безопасное место





**Правильное поведение на
дорогах - показатель
культуры человека.**

**Желаю всем безопасных
дорог.**

**Будьте воспитаны.
До новых встреч!**

