


Электронная книга
«Путешествие Машинки»

(секреты выполнения артикуляционной гимнастики
в помощь родителям и воспитателям)



Выполнила учитель-логопед Галимова А. Б.



**Гараж двери открывает
И машина выезжает.**

*Спокойно открыть рот, поддержать его открытым
3—5 секунд, медленно закрыть рот.*



**Улыбается машинка —
У нее помыта спинка!**

*Растянуть губы в улыбку, показать все зубки.
Челюсти сомкнуты.*



У машины есть труба —
Очень длинная она!

Вытянуть губы вперед в виде трубы.




**Это сытая машина.
Баки, полные бензина.**

*Надуть щечки, удерживать внутри полости рта
воздух в течение 3—5 секунд.*



**Посмотрите-ка: машина
Похудела без бензина.**

Втянуть щечки между зубами в полость рта, губы сомкнуты. Удерживать щечки внутри полости рта в течение 3—5 секунд.



**Вот широкая дорога,
Здесь машин проедет много.**

*Открыть рот, высунуть широкий расслабленный
язычок так, чтобы он лежал на нижней губе.
Удерживать язычок на нижней губе 3—5 секунд.*



Это — узкая дорожка,
Здесь машин совсем немножко.

*Открыть рот, высунуть узкий напряженный язычок.
Удерживать напряжение 3—5 секунд.*



**Все колеса закрутились,
По дорожке покатались.**

Рот открыть, улыбнуться. Касаясь губ, провести по кругу кончиком язычка в одну, потом в другую сторону. Следить за тем, чтобы подбородок не двигался.



**Начал дождь в стекло стучать.
Время дворники включать.**

*Рот открыть, улыбнуться. Высунуть язычок.
Двигать язычком вправо-влево, касаясь уголков рта.
Следить за тем, чтобы язычок двигался по воздуху,
не касаясь нижней губы.*



**В горку только поднялись —
И скорее мчимся вниз.**

*Рот раскрыть, улыбнуться. Высунуть язычок.
Поднимать широкий язычок на верхнюю губу,
опускать на нижнюю. Следить за тем, чтобы
подбородок не двигался.*



Мостик выгнулся дугой —
Проезжаем над рекой.

*Рот открыть, улыбнуться. Зацепиться кончиком
язычка за нижние зубы, спинку языка выгнуть.
Удерживать данное положение 3—5 секунд.*



На пути опять преграда, —
Подтолкнуть машинку надо.

Рот открыть, улыбнуться. Упереться кончиком язычка в верхние зубы, ритмично их толкать 5—7 раз.




**Нужно нам капот открыть
И машину починить.**

*Рот открыть, присосать широкий язычок к верхнему
нёбу так, чтобы хорошо натянулась уздечка.
Удерживать данное положение язычка в течение
5—10 секунд.*




**Пусть машинка отдохнет.
Нас лошадка подвезет!**

Рот открыть, щелкать язычком, присасывая его к верхнему нёбу. Следить за тем, чтобы подбородок не двигался.



**Не заводится мотор.
Почини его, шофер!**

Рот открыть. Широкий расслабленный язычок положить на нижнюю губу. Ритмично закрывать и открывать рот, произнося «па-па-па». Следить, чтобы язычок лежал на нижней губе, не уходил в ротовую полость.



**Поработаем насосом —
Подкачаем все колеса!**

Рот открыть, присосать широкий язычок к верхнему нёбу так, чтобы хорошо натянулась уздечка. Ритмично закрывать и открывать рот, не отрывая язычок от нёба.



**Радостно мотор шумит —
К дому путь теперь лежит!**

*Подуть на сомкнутые расслабленные губы: «бр-бр-
бр-бр».*



**Закрывается гараж.
Путь теперь окончен наш.**

*Рот открыт. Язычок спокойно лежит внутри
полости рта. Медленно закрыть рот.*