

Анализ ВПР 4-х классов

Выполнила

руководитель ШМО

Украинцева Л.В.

Результаты ВПР по русскому языку

Класс	Кол-во уч-ся	Выполняли работу	«5»	«4»	«3»	«2»	Качество
4а	22	21	3	11	6	1	66,7%
4б	24	22	3	8	8	2	54,5%
4в	25	22	2	11	7	2	59,1%

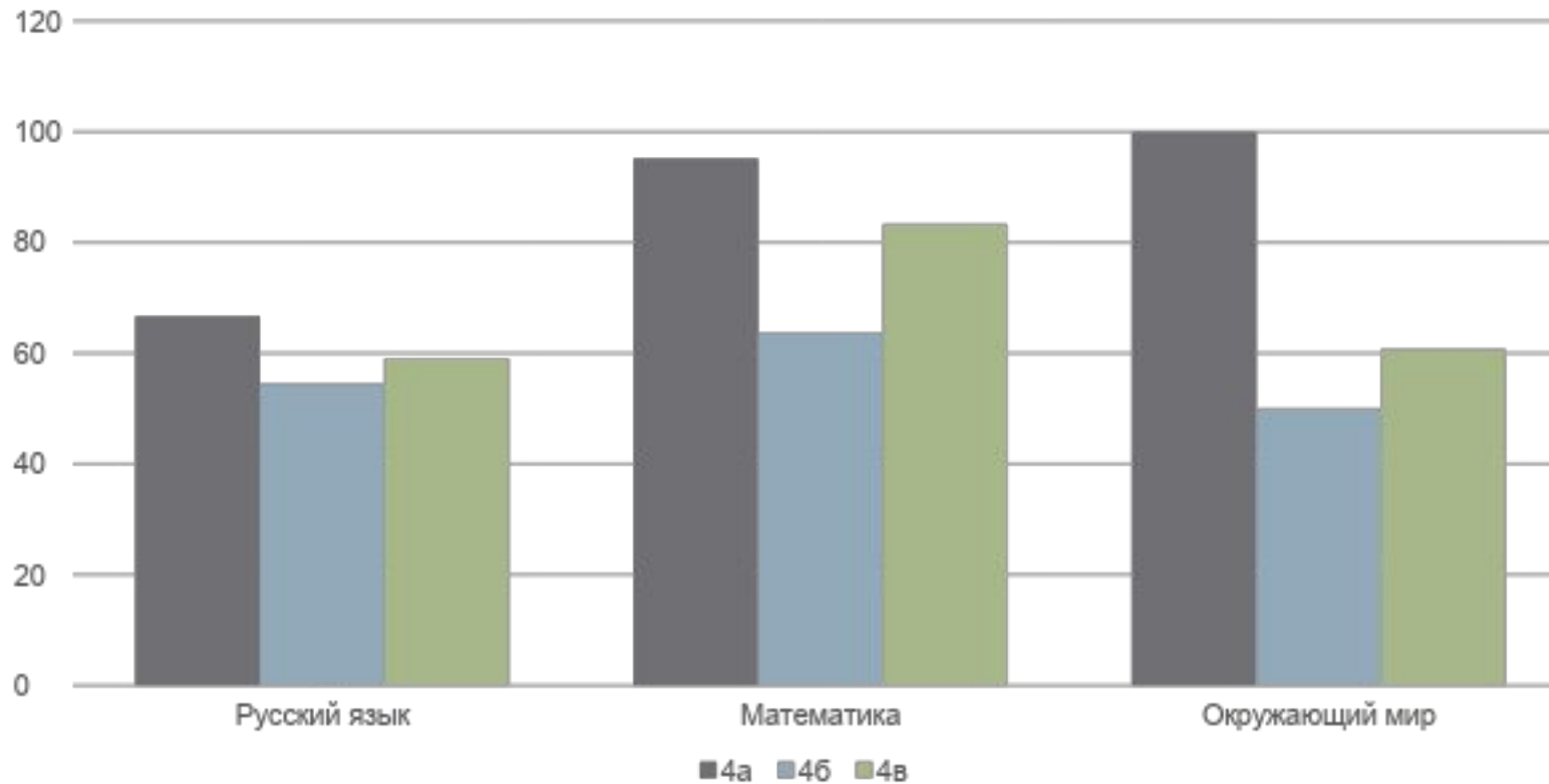
Результаты ВПР по математике

Класс	Кол-во уч-ся	Выполняли работу	«5»	«4»	«3»	«2»	Качество
4а	22	21	13	7	1	-	95,2%
4б	24	22	3	11	8	-	63,6%
4в	25	24	13	7	4	-	83,3%

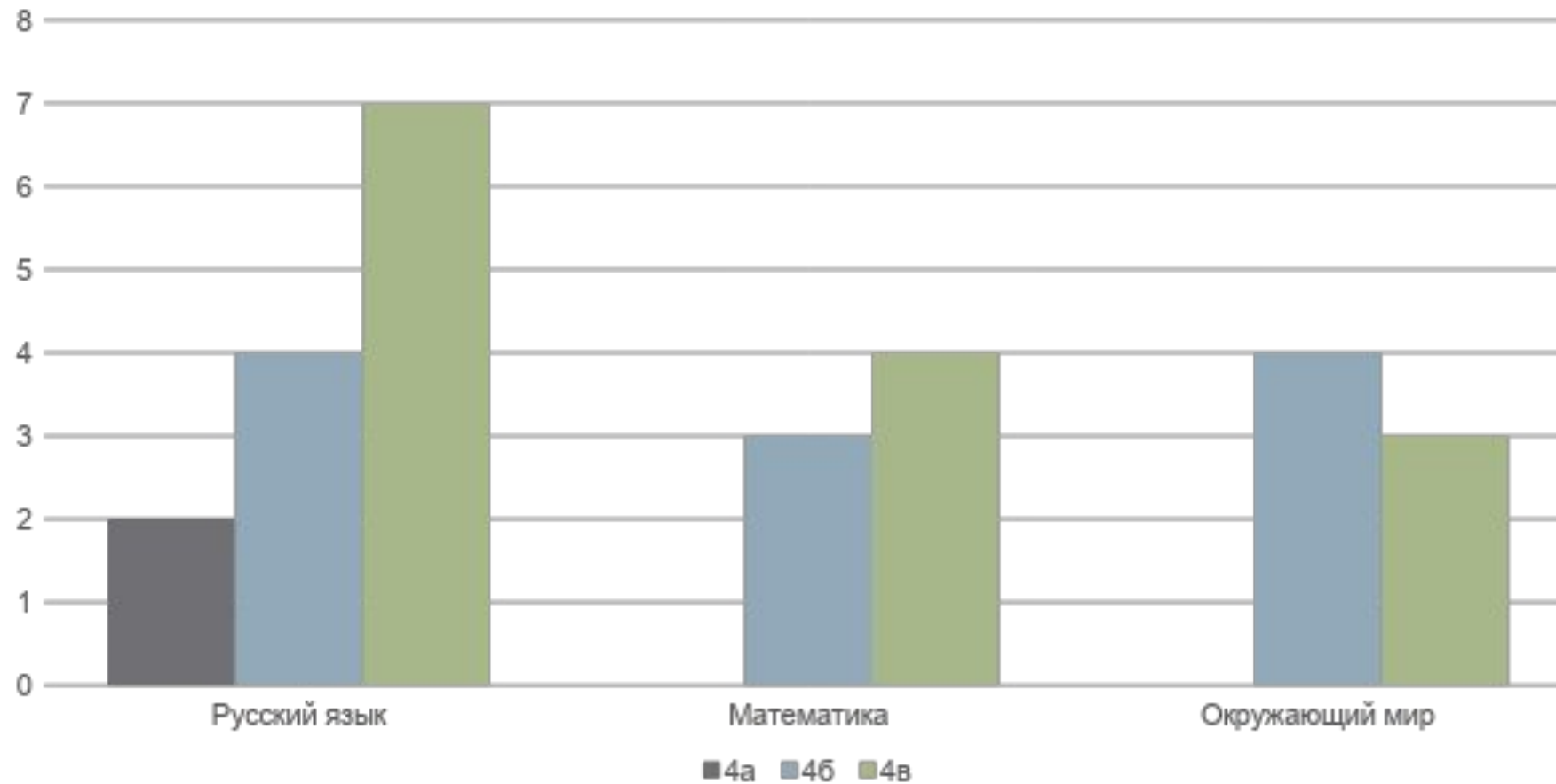
Результаты ВПР по окружающему миру

Класс	Кол-во уч-ся	Выполнили работу	«5»	«4»	«3»	«2»	Качество
4а	22	21	12	9	-	-	100%
4б	24	20	2	8	10	-	50%
4в	25	23	2	12	9	-	60,8%

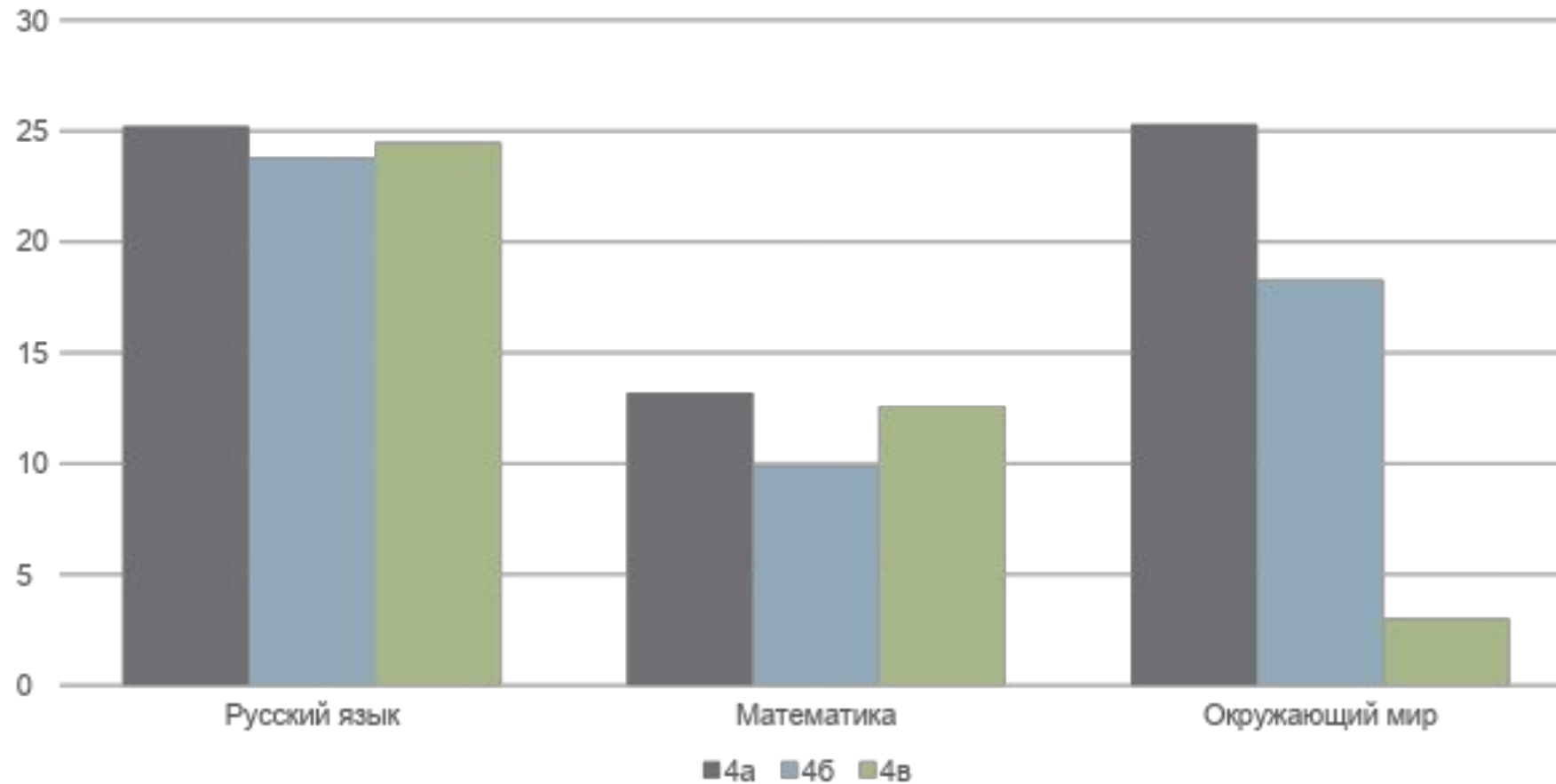
Качественная оценка результатов ВПР



Процент обучающихся выполнивших работу на 50 %



Средний балл по классу



Объективность оценивания ВПР

Класс	Оценка по ВПР выше оценки за триместр	Оценка по ВПР ниже оценки за триместр	Оценка по ВПР соответствует оценке за триместр
Русский язык			
4а	-	3	18
4б	5	4	13
4в	1	1	20
Математика			
4а	9	-	12
4б	8	3	11
4в	14	2	8
Окружающий мир			
4а	6	-	15
4б	7	2	11
4в	9	3	12