

# Мероприятие по противопожарной безопасности



Обобщающее занятие по теме «Детские шалости с огнём и их последствия»

# Цель:

**Цель:** Обобщение знаний по правилам пожарной безопасности.

## а) знать:

- основные причины и последствия пожара;
- основные меры пожарной безопасности в быту;
- правила поведения при пожарах в доме и способы эвакуации из горящего помещения;

## б) уметь:

- правильно действовать в случае пожара в доме;
- эвакуироваться из горящего здания;

## в) иметь представление:

- об основных поражающих факторах пожара, воздействующих на людей.



**Подарив людям огонь,  
Прометей подарил им  
ВОЗМОЖНОСТЬ ПОДНЯТЬСЯ НАД  
ЖИВОТНЫМИ.**







# Экскурсия в прошлое

- 1470г. Пожар в Москве (осталось 3 двора)
- 1493г. Пожар в Кремле (сгорела вся Москва)
- 1812г. Пожар в Москве, вызванный бесчинством мародёров (уничтожено 2/3 города)
- 1972г.2010г. Торфяные пожары в Подмосковье (всю Москву заволокло дымом)
- 1977г. Пожар в гостинице «Россия», погибло 37 постояльцев и 5 сотрудников, госпитализировано 52 человека



# Причины пожара и шалости с огнём



# Причины пожаров

- - неправильное обращение с электроприборами, электроплитой, газовыми плитами;
- - игра детей со спичками;
- - короткое замыкание;
- - неисправность электропроводки, печного отопления;
- - использование газовых плит для обогрева ли сушки белья;
- - применение и разведение открытого огня в квартире (строительные и сварочные работы, использование пиротехнических средств);
- - неправильное хранение легковоспламеняющихся веществ, предметов бытовой химии.



# Чем опасен пожар?

**Пожары приводят к  
большим материальным  
потерям:**

- превращают в пепел жилые и промышленные здания; уничтожают лесные массивы;
- уничтожают урожаи сельскохозяйственных культур;
- в пожарах гибнут люди.



# Что нужно делать, если пожар начался в школе?

*Прекратить занятия и по руководством учителя организовано, без паники, покинуть здание школы через эвакуационные выходы. Решительно пресекать панику среди младших школьников, не терять самообладания и выдержку.*






# **Тренинг «Вызов пожарной команды»**



**Ты о пожаре услышал,  
Скорей об этом дай  
сигнал-  
Смело трубку в руку  
взять,  
«01» сумеи набрать  
И назвать еще потом  
Город, улицу и дом,  
И квартиру, где живете,  
И с каким она замком,  
И еще сказать: «Даю  
Вам фамилию свою,  
Также номер телефона,  
У которого стою».**

# Чем можно потушить небольшой очаг возгорания?

- *Огнетушителем,  
водой, засыпают  
песком и другими  
подручными  
средствами*



# Можно ли тушить водой электроприборы, находящиеся под напряжением?

- *Нельзя, нужно сначала их обесточить*



## Как можно обесточить электроприборы?

- *Выдернуть шнур из розетки или отключить электричество на щите в подъезде, или вывернуть пробки (в частном доме).*



# Как преодолеть задымлённые места



Достаточно сделать несколько вдохов, как человек теряет сознание и если его не вынести на свежий воздух, человек может умереть. Поэтому задымленные места надо преодолевать правильно:

*закрыть нос и рот мокрой тканью и, держась ближе к полу, двигаясь вдоль стены друг за другом пробираться к выходу*

# Практическая часть

*Пожар – это беда.*

*Чтобы она никогда не пришла в ваш дом,  
давайте повторим правила предотвращения  
пожаров в игровой форме*



# Пословицы и поговорки

Дым без огня не бывает.

Спички не тронь - в них огонь.

Не имей привычки носить в кармане спички.

В огне и железо плавко.

Солома с огнём не дружит.






# Игра «Закончите предложение».

1. Выпал на пол уголек  
Деревянный пол зажег  
Не смотри, не жди, не стой,  
А залей его ....( *водой* )
2. Если младшие сестрички  
Зажигают дома спички  
Что ты должен предпринять?  
Сразу спички те .....( *отнять* )
3. Если где хранится мусор  
или просто разный хлам  
надо будет потрудиться,  
навести порядок там.  
Метлу, лопату взяли  
Быстро все....( *убрали* )
4. Шипит и злится, воды боится.  
С языком, а не лает,  
Без зубов, а кусает....( *огонь* )
5. Летела мошка - осиновая ножка.  
На стог села - все сено съела...( *спичка* )
6. То назад, то вперед  
ходит-бродит пароход,  
остановишь - горе  
продырявишь - море...( *утюг* )
7. Огонь наш друг, но не всегда.  
Бывает от него беда.  
Спички тоже брать опасно,  
Это всем должно быть ясно!  
Кто меня не бережется,  
очень скоро обожжется  
( *Огонь* )
8. Вот так мошка –  
Осиновая ножка!  
На стог села-  
Все сено съела.  
( *Спичка* )
9. Схоронилось солнышко  
В маковое зернышко.  
Пробежит по земле –  
Вспыхнет весело во мгле  
( *Спички* )
10. Шипит и злится, воды боится,  
С языком, а не лает,  
Без зубов, а кусает.  
( *Огонь* )
11. На улице столбом  
В избе скатертью.  
( *Дым* )
12. Дым увидел – не зевай,  
Нас скорее вызывай.  
( *Пожарные* )

# Итог занятия

*Ребята, давайте вспомним правила разумного поведения дома при обращении с огнем и электроприборами:*

- *Никогда не оставляйте огонь и включенные электроприборы без присмотра!*
- *Утюг можно ставить только на специальную подставку.*
- *Нельзя пользоваться неисправными электроприборами.*
- *Нельзя чинить приборы, включенные в розетку.*
- *Нельзя дотрагиваться до розеток, выключателей и включенных приборов мокрыми руками. Удар током может быть смертельным.*
- *нельзя тушить водой включенные в сеть электробытовые приборы или электрические провода;*





Чтобы в ваш дом  
Не пришла беда -  
Будьте с огнём  
Осторожны всегда!  
Огонь – давний друг  
человека,  
А без доброго огня  
Обойтись нельзя и дня.  
Он надёжно дружит с  
нами,  
Гонит холод, гонит мрак,  
Он приветливое пламя  
Поднимает будто флаг.  
Всем огонь хороший  
нужен  
И за то ему почёт,  
Что ребятам греет ужин,  
Режет сталь и хлеб печет.