



А

**АВТОР ПРЕЗЕНТАЦИИ: УЧИТЕЛЬ ХУДОЖЕСТВЕННОГО МБОУ С
131 ГОРОДА НОВОСИБИРСКА АНАТОЛЬЕВНА ТАТЬЯНА
АНАТОЛЬЕВНА**

С ДНЕМ ЗНАНИЙ!

Первый раз в пятый класс!



Путешествие по стране знаний



Отгадай учебный предмет!

Нужная наука, для ума гимнастика, нас научит думать...

Математика!



Учитель: Комнатная Анна

Анатольевна каб.114



Отгадай учебный предмет!

Грамотным будет любой ученик, если он знает...

Русский язык!



Учитель: Мироненко Татьяна
Николаевна каб.217



Отгадай учебный предмет!

- Хочешь ездить по разным странам,
нужно знать язык ...

Иностранный!



**Учителя: Жукова Надежда Викторовна
кабинет 215**

**Широкова Вера Вячеславовна
кабинет 214**



Отгадай учебный предмет!

**Книжки полюбим, повысим культуру
мы на уроках ...**

Литературы!

Учитель: Мироненко Татьяна

Николаевна

кабинет 217



Отгадай учебный предмет!



Укрепит мускулатуру всем
детишкам...

Физкультура!



Учитель: Кирпикова Алла
Геннадьевна спортивный зал

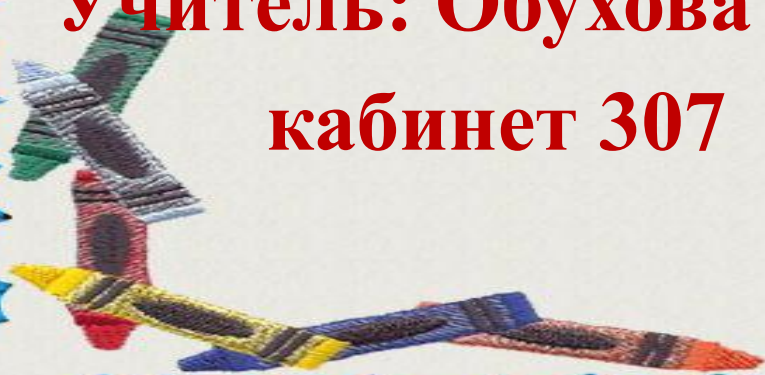


Отгадай учебный предмет!

Картины, краски, высокие чувства –
этому учит ...

Изобразительное искусство!

Учитель: Обухова Раиса Владимировна
кабинет 307



Отгадай учебный предмет!

Мастерить, работать с увлечением – для этого нужно какое обучение?

Трудовое обучение!



**Учителя: Сергунина Лариса Викторовна
Ребров Игорь Александрович
кабинеты 113 и 112**



Отгадай учебный предмет!

Далёкое прошлое, древние территории –
это изучает наука...

История!

**Учитель: Коренькова Екатерина
Сергеевна кабинет 319**





Отгадай учебный предмет!

Здесь природоведения продолжение,
Вы глубже узнаете мир,
Изучайте ваше окружение
На уроках под названием...

Окружающий мир!



Учитель: Цирина Татьяна Анатольевна

Кабинет 213



Отгадай учебный предмет!

Безопасно чувствовать себя везде
помогут уроки...

ОБЖ!



Учитель: Рылов Владимир
Александрович

кабинет 106




Учебные предметы



Информатика



Учитель: Морозова Елена Сергеевна
кабинет 211



Учебные предметы

Музыка



**Учитель: Волкова Вера Николаевна
кабинет 108**





ИНФОРМАЦИЯ

Расписание на 3 сентября.

1 урок

2 урок

3 урок

4 урок

5 урок

6 урок



Расписание звонков.

1. 8⁰⁰ – 8⁴⁵ Перемена 10 минут

2. 8⁵⁵ – 9⁴⁰ Перемена 20 минут

3. 10⁰⁰ - 10⁴⁵ Перемена 20 минут

4. 11⁰⁵ – 11⁵⁰ Перемена 10 минут

5. 12⁰⁰ – 12⁴⁵ Перемена 5 минут

6. 12⁵⁰ - 13³⁵



Расписание каникул

- Осенние: с 29 октября по 4 ноября (7 дней)
- Зимние: с 29 декабря по 9 января (12 дней)
- Весенние: с 23 марта по 2 апреля (11 дней)



Весёлый урок.



- **Стоит дом: кто в дом войдёт, тот и ум приобретёт.**
- **Школа.**




Весёлый урок.



- Ребята, а слышали вы о словах антонимах, то есть противоположных по значению?

Я антоним крика, стука,
Я дружу с любой наукой.
На уроке я нужна,
Называюсь...



- Тишина.




Весёлый урок.



Есть, друзья, такая птица:
Если сядет на страницу,
Очень рад бываю я,
А со мною вся семья.

- Пятёрка.




Весёлый урок.



Есть совсем другая птица.
Если сядет на страницу,
То с поникшей головой
Возвращаюсь я домой.

- Двойка.



Весёлый урок.



- Как превратить гору из камня, а точнее скалу в нежное слово?
- Ласка.



Весёлый урок.



Кулик невелик, сотне ребят велит:
То сядь да учись,
То встань – разойдись.

- Звонок.



Весёлый урок.



Новый дом несут в руке,
Дверцы дома на замке.
Тут жильцы бумажные,
Все ужасно важные.

- Портфель и учебники.



Весёлый урок.



Слаще мёда, мягче пуха.
Отдохни! – всё шепчет в ухо.
Тот, кто будет с ней дружить,
Будет очень плохо жить.

- Лень.



Пожелание пятиклассникам.

Ещё вчера в начальной школе
С учительницей первою своей
Вы постигали мудрые науки
И старше стать стремились поскорей
Теперь забот, наверное, прибавится:
Уроков больше, материал сложнее.
Но сообща нам с ними надо справиться
Мы в трудностях становимся дружной.
Смелее в путь! Идите к новым знаниям!
Сегодня стали вы чуть-чуть взрослей.
Когда же вас оценят за старания,
Вы первых вспомните своих учителей!



С днём знаний!

