

Краевое государственное бюджетное специальное
(коррекционное) образовательное учреждение для
обучающихся, воспитанников с ограниченными
возможностями здоровья
«Специальная (коррекционная) общеобразовательная
школа-интернат I вида №1»

***БЕЗОПАСНОЕ
ПОВЕДЕНИЕ
ДЕТЕЙ НА
ДОРОГЕ!!!***

Подготовила :
Дергунова
Татьяна
Владимировна,
учитель
начальных
классов,
КГБ ОУ
«Школа-
интернат №1»
г. Хабаровск,
2017 г

Дорога



Жизнедеятельность людей неразрывно связана с использованием различных транспортных средств и все важнее становится твое умение правильно ходить по улицам и площадям.

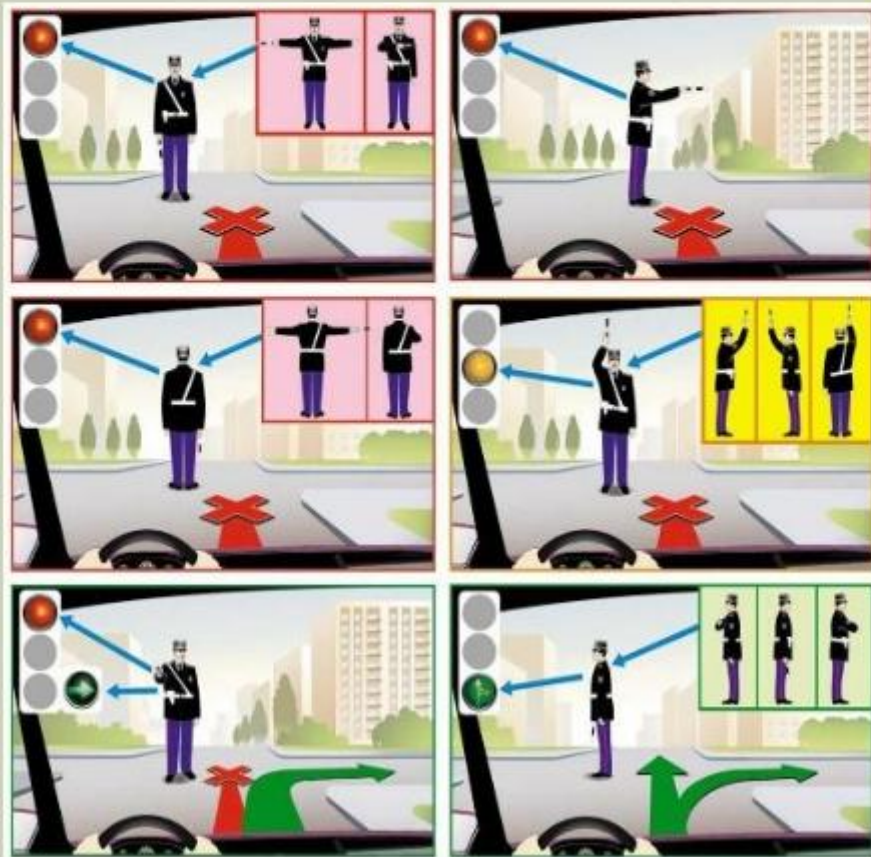
**ПРАВИЛА ДОРОЖНОГО ДВИЖЕНИЯ- ЭТО НОРМЫ,
УСТАНАВЛИВАЮЩИЕ ПОРЯДОК ДВИЖЕНИЯ ПО ДОРОГАМ НАШЕЙ
СТРАНЫ. ОНИ ОБЯЗАТЕЛЬНЫ ДЛЯ ВСЕХ УЧАСТНИКОВ ДОРОЖНОГО
ДВИЖЕНИЯ.**

- **Запомни: От твоих знаний правил дорожного движения зависит твоя жизнь!**
- **Участники дорожного движения Пешеход ! Пассажир!
Водитель!**



Для обеспечения безопасности на дороге используются

Регулировщики



Ограждения



СВЕТОФОРЫ

- 1) Светофоры Дорожный!
- 2) Светофор для пешеходов!
- 3) Светофор для велосипедистов !



Общие правила поведения участников дорожного движения

Участники дорожного движения (водитель, пешеход и пассажир) обязаны:

- знать и соблюдать относящиеся к ним требования правил дорожного движения, сигналов светофора, знаков и разметки, а также выполнять распоряжения регулировщиков;
- помнить, что в нашей стране установлено правостороннее движение транспортных средств.

Участникам дорожного движения запрещается:

- повреждать или загрязнять покрытие дорог;
- снимать, загромождать, повреждать, самовольно устанавливать дорожные знаки, светофоры и другие технические средства организации движения;
- оставлять на дороге предметы, создающие помехи для движения.

Правила безопасного поведения на дорогах

Переходите дорогу в установленном месте, а не по кратчайшему пути, пользуйтесь для этого пешеходным переходом.



ОБЯЗАННОСТИ ПЕШЕХОДА!

■ Пешеходы должны двигаться по тротуарам или пешеходным дорожкам, а при их отсутствии по обочинам.



ОБЯЗАННОСТИ ПЕШЕХОДА!

■ При отсутствии тротуаров, пешеходных дорожек или обочин, а также в случае невозможности двигаться по ним, пешеходы могут двигаться по велосипедной дорожке или идти в один ряд по краю проезжей части (на дорогах с разделительной полосой — по внешнему краю проезжей части).



ОБЯЗАННОСТИ ПЕШЕХОДА!

- Вне населенных пунктов при движении по проезжей части пешеходы должны идти навстречу движению транспортных средств.

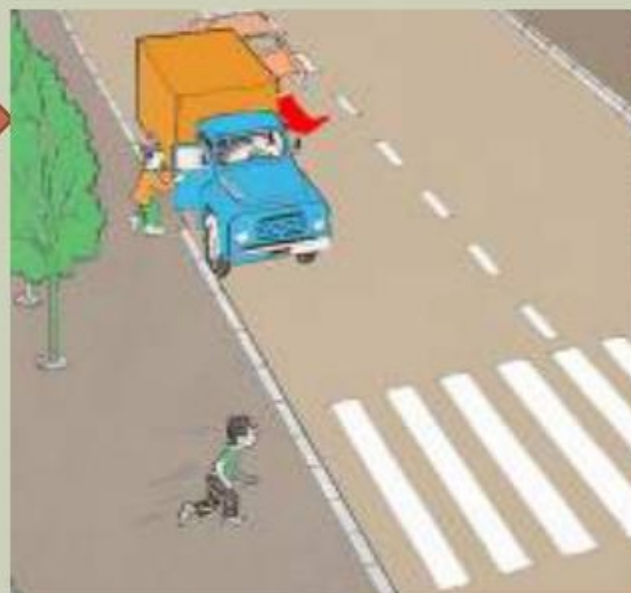


Категорически запрещается


*Переходить улицу на
красный сигнал светофора*



*Неожиданно выходить на
проезжую часть из-за
преграды*



*Пытаться перебежать
дорогу перед близко
идущим транспортом*



Играть на дороге.


*Отвлекаться разговорами
(в том числе и по
мобильному телефону)
при переходе через дорогу,
оглядываться назад*



Переход по пешеходному переходу не гарантирует полную безопасность.
Ты должен не только видеть, но и слышать дорогу.



Задерживаться на проезжей части дороги, даже если вы что-то уронили



Преодолевать проезжую часть бегом, поскольку во время бега взгляд направлен вперед и человек не может контролировать обстановку вокруг




Вопросы для закрепления



Разрешается ли пешеходу пересекать проезжую часть в данном случае?

- 1) Запрещается, так как пешеходный переход находится в другом месте.
- 2) Разрешается, так как знак не запрещает детям переходить здесь улицу.
- 3) Разрешается только под прямым углом, когда дорога хорошо просматривается, обе стороны и в зоне видимости нет пешеходных переходов или перекрестка

Какой из знаков должен стоять на месте знака вопроса на картинке?



1.



2.



3.



4.



ЗНАКИ!!!

Пешеходный переход



Предупреждает о пешеходном переходе!



ЗНАКИ!!!

Улица для пешего
движения



Подземный и
надземный переход



6.6



6.7




Правильно ли идут пешеходы по левой стороне дороги по обочине навстречу транспорту?

1. Правильно;
2. Неправильно.



Как должен поступить пешеход в этой ситуации?

1. Пройти перед автомобилем, убедившись, что он остановился и уступает Вам дорогу.
2. Пользуясь преимущественным правом пройти первым.
3. Уступить автомобилю



Что означает эта дорожная разметка?

Место перегона животных.

Место пересечения велосипедной дорожки с проезжей частью.

Пешеходный переход.

Водители предупреждают о повороте

1. Оба направо
2. Красный на лево, синий на право



Что обозначает этот знак?

1. Велосипедная дорожка.
2. Езда на велосипеде запрещена.
3. Стоянка для велосипедов.



Что обозначает данный знак?

1. Движение велосипедов запрещено.
2. Велосипедная дорожка.



ИСТОЧНИКИ

- <https://infourok.ru/material.html?mid=64502>

СПАСИБО ЗА ВНИМАНИЕ!

