

# Дифференциация звуков [Б-БЬ],[ П-ПЬ]



Конспект интегрированного занятия логопеда и психолога для 2 класса



Привет, ребята, встанем в круг,  
За руки возьмемся вдруг!  
Будем рядышком стоять,  
Друг другу ручками махать.  
Начинаем заниматься,  
Будем весь урок  
стараться,  
Повторяй, не зевай  
все-все запоминай





Я – ветер сильный, я лечу,  
Лечу туда, куда хочу,  
Хочу – налево посвищу,  
Хочу – подую в право,  
Могу я вверх,  
Могу я вниз,  
Могу я просто прямо.

# Буратино



*На уроке будь  
старательным,  
Будь спокойным  
и внимательным.  
Говорите четко,  
внятно,  
Чтобы было всё  
понятно*

*Сядем тихо мы за парты:  
Руки? – На месте!  
Ноги? – На месте!  
Локти? – У края!  
Спина? – Прямая!  
Вижу, класс наш хоть куда,  
Мы начнем урок, друзья!*



# Артикуляционная гимнастика





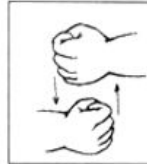
# Пальчиковая гимнастика

Мчится без оглядки,



*Хлопаем в ладошки.*

Лишь сверкают пятки.



*Ударяем кулачками друг о друга.*

Мчится что есть духу,



*Руки сцепляем в замок и шевелим пальчиками.*

Хвост короче уха.



*Ударяем кулачками друг о друга.*

Живо угадай-ка:  
Кто же это?



*Хлопаем в ладошки.*

Зайка!



*Показываем «зайку».*

# Повтори чистоговорку

Ба-ба-ба – на избе была труба.

Бу-бу-бу- побелили мы трубу.

Бе-бе-бе – белый голубь на трубе.

Бы – бы-бы – голубь улетел с трубы

# Повтори чистоговорку

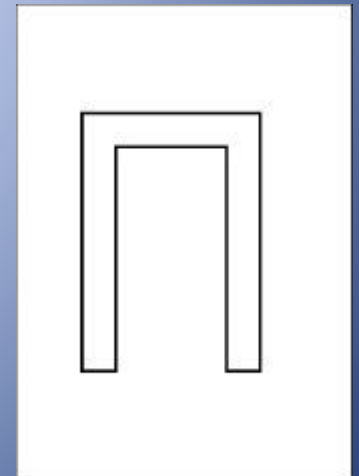


Па -па-па– на пол сыплется крупа.

Пу-пу-пу – подмету сейчас крупу.

Пы-пы-пы – больше нет у нас крупы.



# Лабиринт Графический диктант



БЕРЕГ

БАК

БОК

ПЕНА

СПАЛ

ПАСТЬ

ЯБЛОКО

БИНТ

# Игры с песком



# Физминутка



Буратино потянулся,  
Раз – нагнулся,  
Два – нагнулся,  
Три – нагнулся.

Руки в стороны развел,  
Ключик, видно, не нашел.  
Чтобы ключик нам достать,  
Нужно на носочки встать.



# Спиши слова, вставляя буквы

п-б

ЛИ\_А

БАРА\_АН

СО\_АКА

РЫ\_А

ВЕЛОСИ\_ЕД

КА\_УСТА

СУ\_

БА\_УШКА

А\_ЕЛЬСИН



# Проверь себя

ЛИПА

БАРАБАН

СОБАКА

РЫБА

ВЕЛОСИПЕД

КАПУСТА

СУП

БАБУШКА

АПЕЛЬСИН

# Отгадай загадку


Как на нашей грядке  
Выросла загадка –  
Сочная да крупная,  
Вот такая круглая.  
Летом зеленеет,  
К осени краснеет.



ПОМИДОР

# Отгадай загадку

Ела – ела дуб – дуб,  
Поломала зуб-зуб.



ПИЛА



# Отгадай загадку

Хвост с узорами,  
Сапоги со шпорами.  
Рано встаёт,  
Деткам спать не даёт.



Петух

# Отгадай загадку

Чёрная царица,  
Сидит в темнице.  
Плетёт сито,  
Не руками свито.




ПАУК

# Отгадай загадку

Скажи, кто так вкусно  
Готовит щи капустные,  
Пахучие котлеты, салаты, винегреты  
Все завтраки, обеды?





Повар

# Отгадай загадку

Шевелились у  
цветка  
Все четыре  
лепестка.

Я сорвать его хотел,  
А он взял и улетел.



БАБОЧКА

# Отгадай загадку

Посадили зёрнышко,  
Вырастили солнышко.



ПОДСОЛНУХ



# Отгадай загадку

На малину налетели,  
Поклевать её хотели,  
А увидели уroda –  
И скорее с огорода.



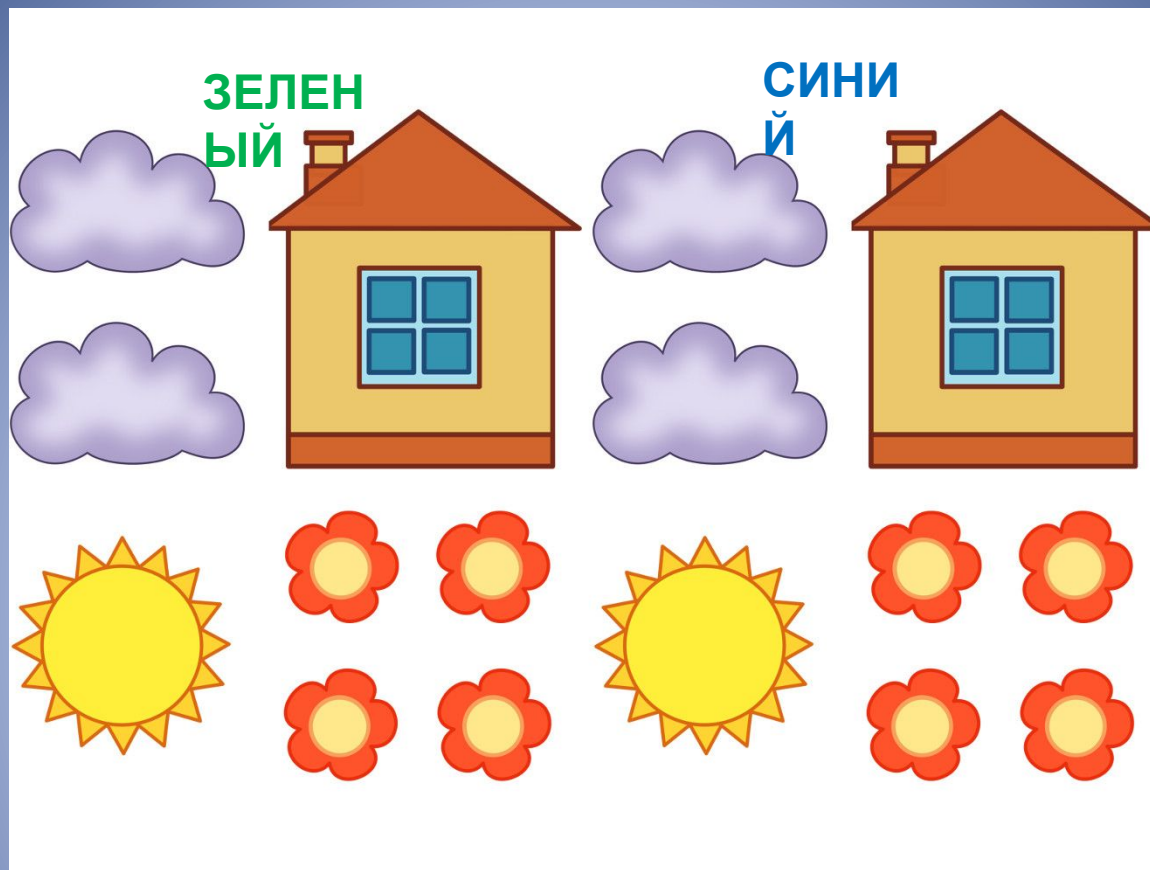
ПУГАЛО

# Отгадай загадку

Что на сковороду налью  
И вчетверо сверну.



БЛИНЫ



Рассели в домики





Раскрась



Вот и кончился урок,  
Давайте подведем итог:

- Какие звуки изучили?
- Какие упражнения выполняли?
- Какое у каждого из вас настроение?





Спасибо за внимание!!!



Удачи!!!!



## Список используемых источников:

### Литература:

1. Барсукова Л.А. Логопедия для учителей, психологов, родителей. – Ростов н/Д: Феникс, 2010.-316 с.
2. Мазанова Е.В. Коррекция акустической дисграфии. Конспекты занятий для логопедов. – М.: Издательство ГНОМ и Д, 2008.- 128 с.

### Источники иллюстраций:

1. Пень: <http://www.krestianin.ru/articles/2682.php>
2. Барабан: <http://minimy.ru/catalog/%D0%B...>
3. Берёзы: <http://www.playcast.ru/view/18...>
4. Письма: <http://im1-tub-ru.yandex.net/i?id=79829701-20-72&n=21>
5. Петух: <http://im7-tub-ru.yandex.net/i?id=87760672-63-72&n=21>
6. Бабочка: <http://im4-tub-ru.yandex.net/i?id=110835022-11-72&n=21>
7. Подсолнух: <http://takpro100.net.ua/beginer/275-wand.html>
8. Пугало: <http://stat18.privet.ru/lr/0d1e5c9cb92ea3ccc91577c10950b1d6>
9. Блины: <http://prosto-vkusno.org/9444-recept-tonkie-bliny-cooking-russian-food.html>
10. Картинки из личного архива.