

ИГРОВЫЕ ТЕХНОЛОГИИ в работе учителя-логопеда

Автор презентации:
учитель-логопед МБДОУ ОВ
д/с № 177 «Лесная сказка»

Абакумова Юлия
Владимировна



«У ребёнка есть страсть к игре, и надо её удовлетворять. Надо не только дать ему время поиграть, но надо пропитать этой игрой всю его жизнь. Вся его жизнь – это игра».

**А.С.
Макаренко**



Что даёт игра дошкольнику



Коррекционные логопедические игры



Формирование
компонентов речи

Фонематическая
сторона

Лексическая сторона

Грамматическая
сторона

Связная речь

Формирование
неречевых
функций

Моторика

Пространственные
представления



Зрительное восприятие

Познавательные
процессы



Постановка звука



Картинный материал для постановки звуков «Самолеты непоседы»



«Тигриная семейка»



Работа с жетонами



Автоматизация звука



Автоматизация в слогах




Логопедический компьютер

РА-РО-РУ-РЫ-РЭ

Б	В	Г	Д	М
П	Ф	К	Т	Н

Работа с кнопками и слогами






Автоматизация звука в словах





Автоматизация звука в предложениях (сказки-связки)

1			В	
---	--	--	----------	--

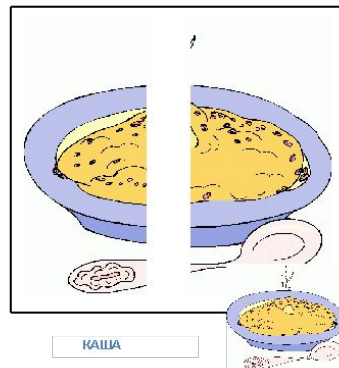
Работа со слоговой структурой слова



Работа со слоговой структурой слова




Сложи слово. 1 класс.



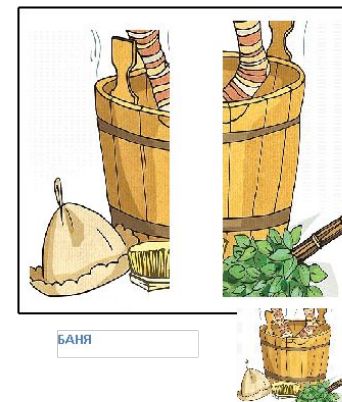
КАША



БАТА



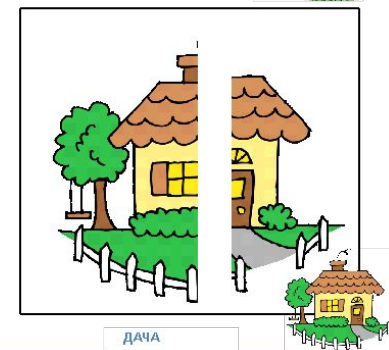
ХАТА



БАНЯ



БАЗА



ДАЧА

Групповая работа с использованием проектора и сенсорно-магнитной доски



**Спасибо
за внимание!!!**

