



**С
Ю**

СО

СЕ

СА

СИ

**С
Ы**

СО

Жерноклеева С.П.

**ОГКОУ школа-интернат I-II вида
Костромской области**

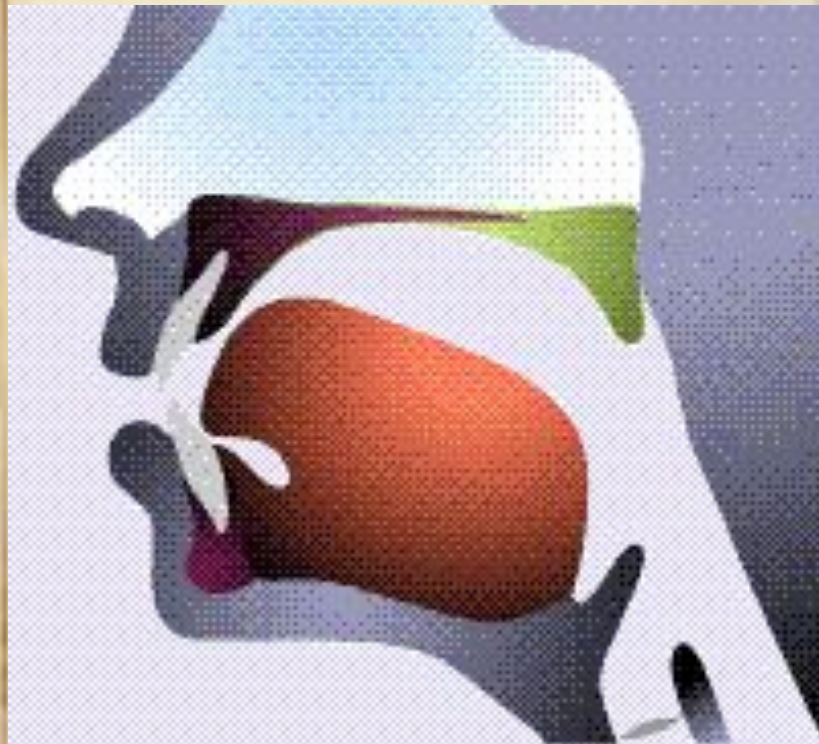
Учитель-дефектолог





Автоматизация
звука [С]
в прямой позиции

Запомни, как надо произносить звук **С**.



При звуке [**С**] нет
голоса.

При звуке [**С**] язык
(кончик) вниз.

При звуке [**С**] воздух
проходит посередине
языка вниз.

Выполни движения. Скажи протяжно.

С _ _

С _ _ А

С _ _ О

С _ _

С _ _ У

С _ _ И



Как свистит насос?



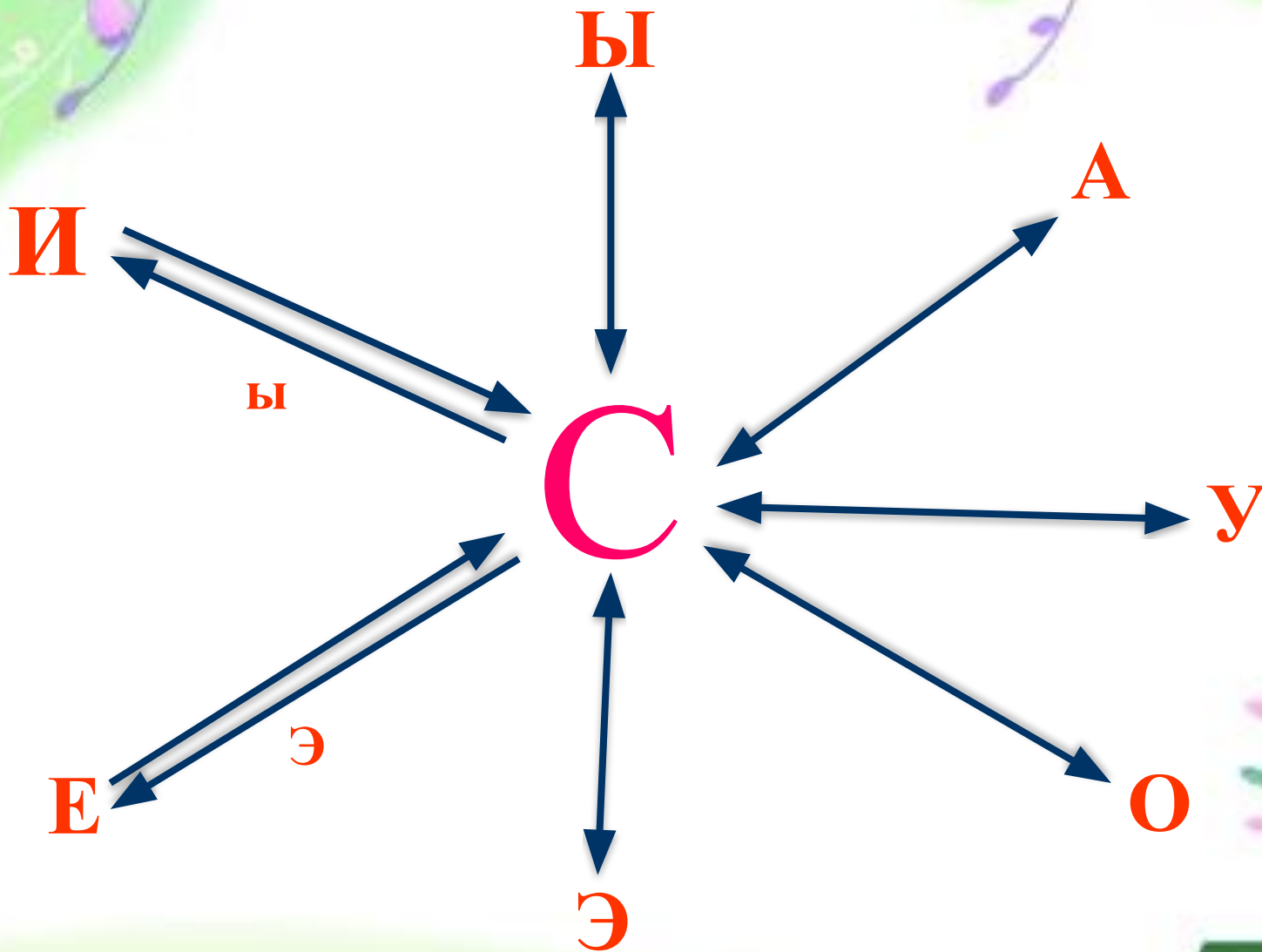
Большой: - С – С – С!



Маленький: - Сь – Сь – Сь!



Составь и прочитай слоги.



Назови картинки, которые начинаются на звук [С].



Собака, сапоги, санки, сыр, самолёт (гусь, оса).

Игра «Превращай – ка».

Например: был **лук** - стал **сук**

Дом – **сом**

Бок – **сок**

Мало – **сало**

Мода – **сода**



Игра «Измени слова».

Например: сад – сады.

сова – совы

соловей – соловьи

сундук – сундуки

сумка – сумки

салат – салаты

сок – соки



Ответь на вопросы.

1. На чём дети катаются с горы?

На санках

2. Какая рыба с усами?


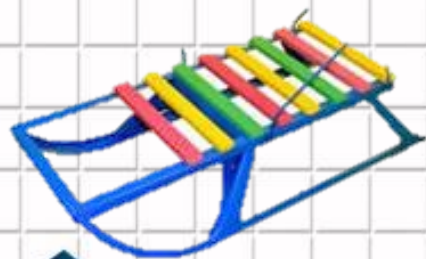
Сом

3. Чем солят суп?

Солью

4. Что надевают на ноги в сырую погоду?

Сапоги



Игра «Закончи слово».

СА ...



СО ...



СУ ...



СЫ ...



Соедини два слова. Какое слово получилось?

Сам + варит =



Сам + летает =



Сам

Сам варит самовар,
Сам катит самокат,
Сам летает самолёт

Сам + катит =



Прочитай скороговорку

сначала медленно, в нормальном темпе и быстро.

Са – Са – СА – под кустом сидит лиса.



СО – СО – СО – у Алёши колесо.



СУ – СУ – СУ – грибы выросли в лесу.



Придумываем рассказ

по картинке или вопросам:

Са-са-са – кто это?

Са-са-са – это лиса.

Са-са-са – какая лиса?

Са-са-са – рыжая лиса.

Са-са-са – что же делает лиса?

Са-са-са – гуляет по лесу лиса.

Са-са-са – кого встретила лиса?

Са-са-са – волка встретила лиса .



Молодец!

**Ты учишься не только
говорить звук**

**[С], но и слышать его в
словах.**

