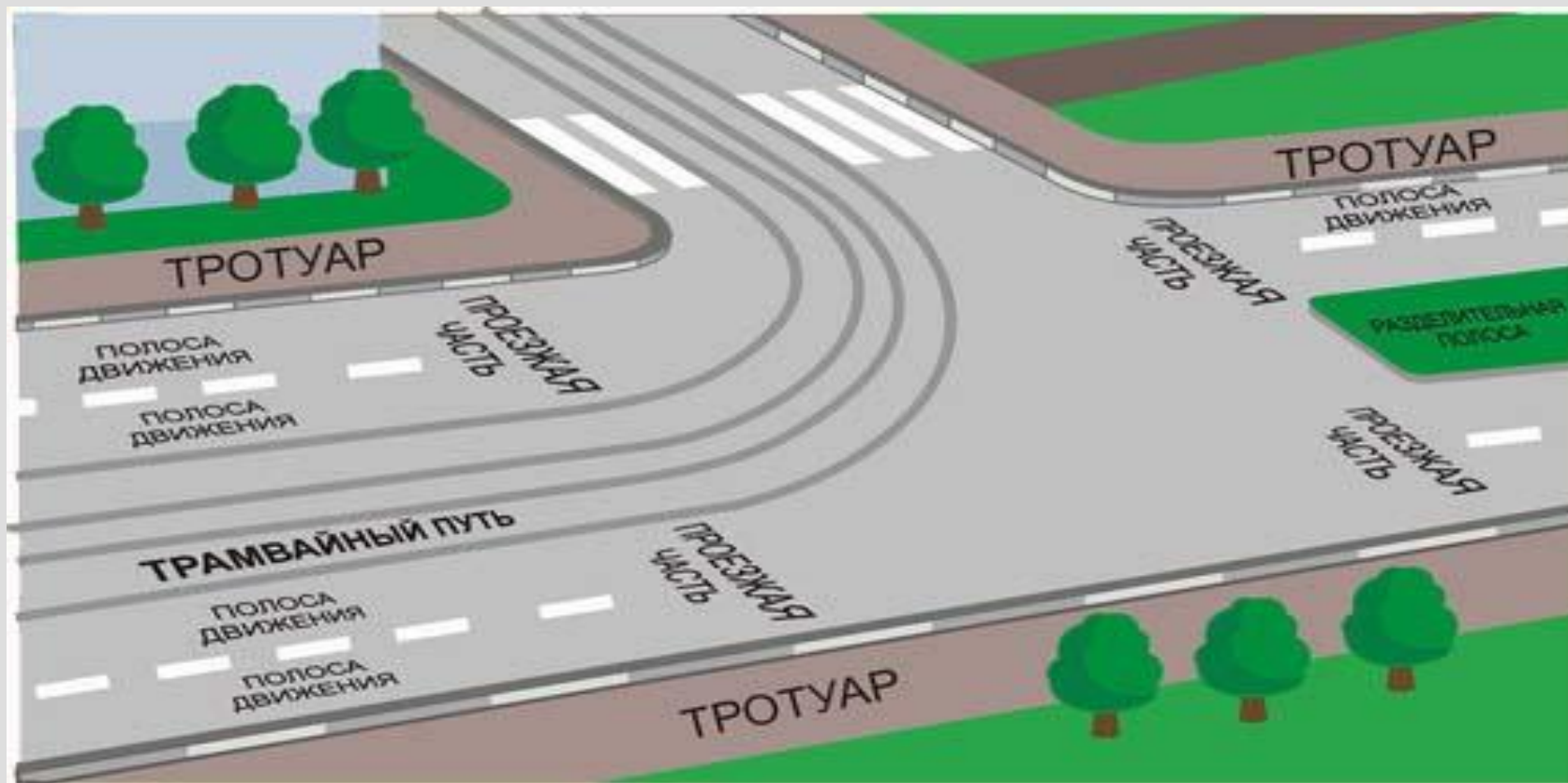


Классный час для учащихся начальных классов



*Подготовила
учитель начальных классов
МОУ СОШ №4
Рябухина Т.В.*

Из чего состоит дорога, и кто такие участники дорожного движения?



Современная дорога состоит из многих элементов.
Посмотрите внимательно на рисунок и назовите их.

Как же правильно перейти дорогу?



На помощь нам придёт зебра - это наземный пешеходный переход, либо светофор, либо знак «Пешеходный переход».

Как правильно переходить улицу?



Переходи улицу только по пешеходному переходу!

Пользуйтесь подземным и наземным пешеходными переходами



Если пешеходных переходов не оказалось, рекомендуется переходить дорогу рядом с перекрёстком по линии тротуаров.

Переходи только тогда, когда дорога проглядывается в обе стороны, и на близком расстоянии нет машин. Иди быстро, но ни в коем случае **не беги**. **Не отвлекайся и будь крайне внимательным!**



Где улицу надо тебе перейти
О правилах помни простом:
С вниманием налево сперва посмотри,
Направо взгляни потом.



Переходя дорогу остановись, посмотри, нет ли близко автомобиля



Переходя улицу с двусторонним движением по пешеходному переходу, посмотрите налево и направо. Убедитесь, что поблизости нет автомобиля или других приближающихся транспортных средств .

Не перебегай проезжую часть перед
близко идущим транспортом !



Поединок сил или одна секунда



Его язык совсем простой-
Ты должен знать об этом
Слова

«ИДИ»,
«ВНИМАНИЕ»,
«СТОЙ».

Он говорит нам цветом.



Из истории





Светофоры
пешеходные и
транспортные



ВИРТУАЛЬНЫЙ СВЕТОФОР

(Китайский дизайнер Ханьонг Ли)

Виртуальный - не существующий в реальности,
воображаемый, мнимый, условный.



Такие разные *светофоры*



Ожидая транспорт, стойте только на посадочных площадках или обочине!



Есть у меня велосипед,
Но нет **четырнадцати лет.**
Пока катаюсь во дворе,
Где безопасно детворе.


И даже в дом соседний к деду
Я через улицу не еду.
Я на **зелёный свет** иду.
Велосипед за руль веду.



Ведите велосипед рядом, если переходите улицу. Не рискуйте, переезжая дорогу!




Не играйте на проезжей части!



За городом нужно идти по обочине дороги
навстречу движущемуся транспорту



- 1. Из чего состоит дорога, и кто такие участники дорожного движения?**
 - 2. Как же правильно перейти дорогу?**
 - 3. Кто говорит нам цветом, что можно переходить дорогу?**
 - 4. Какие бывают светофоры?**
 - 5. Где нужно ожидать транспорт?**
 - 6. Когда можно ездить на велосипеде?**
 - 7. Почему нельзя играть на мостовой?**
 - 8. Как нужно идти по загородной дороге ?**
- 



Нужно знать и соблюдать!

Интернет – ресурсы:

1. ***<http://go.mail.ru>***
2. ***<http://little.com.ua/pdd>***
3. ***<http://www.proshkolu.ru>***
4. ***<http://nsportal.ru>***
5. ***<http://www.veloimperia.com>***
6. ***<http://inetprofy.ru>***
7. ***<http://kp-avto.ru>***
8. ***<http://www.autoweek.ru>***