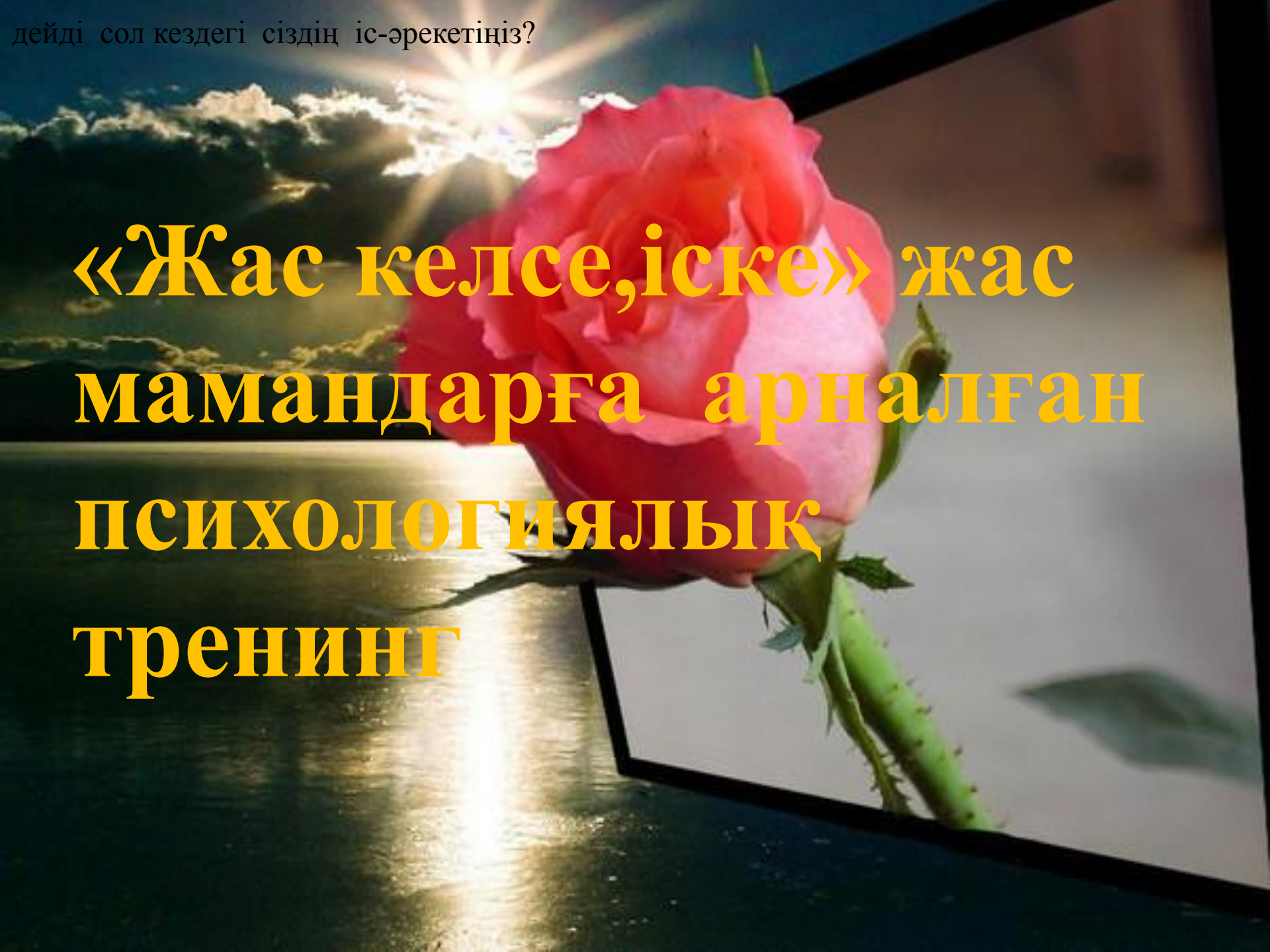


дейді сол кездегі сіздің іс-әрекетіңіз?



**«Жас келсе, іске» жас
мамандарға арналған
ПСИХОЛОГИЯЛЫҚ
тренинг**

Жас маман! Әрбір бала бір
жұлдыз, жарқырауына
көмектес



Мақсаты:

Жас мамандарға көмек көрсету және ұжымда жағымды психологиялық ахуал қалыптастыру. Айналамыздағы адамдармен қарым-қатынасымыз қандай, олар кімдер, біз кіміз, өзімізді өзіміз танимыз ба? деген сұрақтарға жауап іздеп, тұлғаның адами көзқарасын анықтау. Жас мамандардың өзіне деген сенімдерін арттырып, мұғалім мамандығының мәртебесін жоғары деңгейден көрсете білу, өзін-өзі тәрбиелеу.

Сәлемдесу



Сіз қандай мұғалімсіз? тест



35 -50 ұпай жинасаңыз:

Сіз шәкірт үшін биік тұлғасыз.Сіз бала тәрбиесіне жан-тәнімен берілген жансыз.

35-20 ұпай жинасаңыз:

Сіз арбаны да сындыратын, өгізді де өлтірмейтін күйде жүрсіз. Сізге көп іздену керек.

10-20 ұпай жинасаңыз:




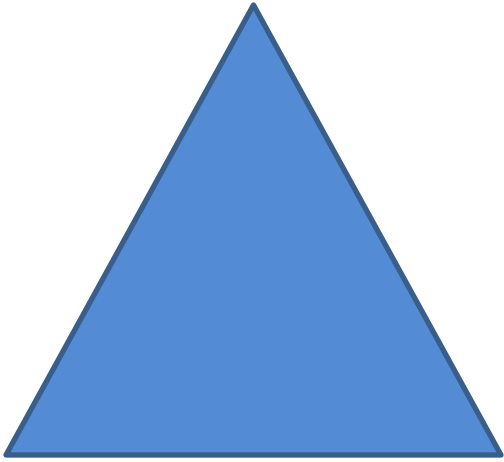
Сіз босқа уақыт өткізіп жүрсіз. Орныңызды бала жанын түсінетін шын мұғалімге босатқаныңыз жөн.

Шығармашылық Тапсырма

Жаңа технологияғы пайдалана отырып бір сабақтың құрылымын жасау.




География : «Атмосфералық қысым» 6 сынып
Жаратылыстану: «Теңіздер мен көлдер» 5сынып
Орыс тілі «Имя существительные» 5 сынып
«Корень слова.Однокоренные слова» бсынып
Биология «Тірі ағзалар» бсынып
«Онтогенез», «Клетка қабықшасы»9 сынып
Қазақ тілі «Ауыспалы осы шақ» 7сынып
«Одағай сөздер» 6 сынып
Математика «Жай бөлшектерді қосу»5сынып
«Санның модулі» 6 сынып
Химия «Тұздар класы»10 сынып
«Амиак», «Тыңайтқыштар»9 сынып
Бастауыш 4сынып
Қазақ тілі «Қыстырма сөздер»
Математика «Жылдамдық,уақыт,қашықтық»
Дүниетану «Таулар»
2сынып
Математика «Уақыт бірліктері»
Дүниетану «Ауа.ауаның қасиеті»



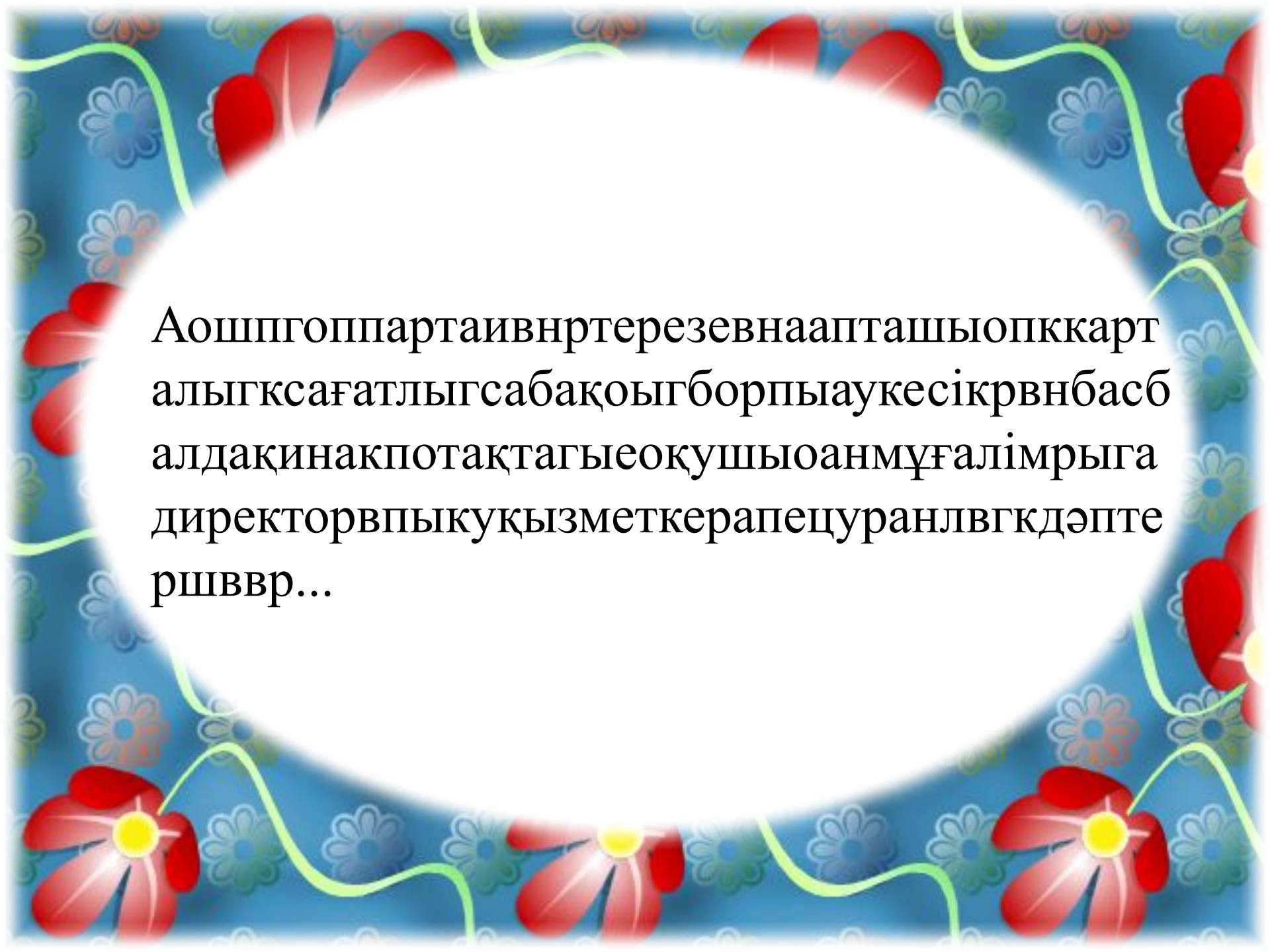
«XXI ғасыр ұстазы қандай болу керек?»»

Шарты: Бүгінгі таңдағы мұғалімнің моделі қандай болу керек плакатқа сурет салу арқылы бейнелеу





«Кім тез» зейінді зерттеуге арналған
Мюнстерберг әдістемесі
Нұсқау: көптеген әріптердің арасында тұтас
сөздер
бар. Сіздің міндетіңіз: тез оқып, сол сөздерді
табу

The background is a vibrant blue with a repeating pattern of stylized flowers. There are large red flowers with yellow centers and smaller blue flowers. Green wavy lines resembling vines or ribbons are scattered throughout the design.

Аошпгоппартаивнртерезевнаапташыопккарт
алыгксағатлыгсабақоыгборпыаукесікрвнбасб
алдақинакпотақтагыеоқушыоанмұғалімрыга
директорвпыкуқызметкерапецуранлвгкдәпте
ршввр...

A close-up photograph of a bouquet of vibrant red roses. The roses are in various stages of bloom, with some showing detailed petal patterns. They are surrounded by lush green leaves. The bouquet is wrapped in light green, textured paper. Overlaid on the center of the image is the Kazakh phrase "Жүректен жүрекке" in a bold, yellow, sans-serif font, slanted diagonally from the top-left to the bottom-right.

**Жүректен
жүрекке**

Күнде өсіп-қарап, зерттеп бағады,
Зерттеген соң, зердеге сап алады.

Не тілесе соны біліп түсінер.

Білген сайын іштен жиі күрсінер.

Ілім білген дана аттанар ақыры,

Білім елге пайда берер ашығы!

Туғаннан ақ білімге ынта болмаса,

Оқу іздеп қиналмаңдар онда аса...

Бала білім жолын қусын десеңіз,

Бесігінде-ақ білім жолын көсеңіз...

Бала миы дақ тимеген қағаз нақ,

Миға сөзін ұмытпасқа жазар бақ.

Жүсіп Баласағұни



A large, dense bouquet of vibrant red roses with green leaves, filling most of the frame. The roses are arranged in a circular pattern, creating a rich, textured background for the text.

Сәтті күндеріміз көп болсын!
Ризашыллығымыз мол болсын!

