

# ГОТОВИМСЯ ВМЕСТЕ К ОГЭ

*Родительское  
собрание в 9 классе*

*Классный руководитель:  
Киселева С.В.*



# Количество экзаменов

## Обязательные предметы:

Русский язык

Математика

**2 предмета по выбору**

(физика, химия, биология, история, география, информатика и ИКТ, иностранные языки, обществознание, литература)

**Аттестат = успешные результаты ГИА по четырем учебным предметам (обязательные и предметы по выбору)**

Пересдача не более двух неудовлетворительных результатов по всем учебным предметам



# Выбор обучающихся


Банников Данила	Обществознание, информатика и ИКТ
Высоцков Алексей	Обществознание, информатика и ИКТ
Горшковозова Анастасия	Обществознание, информатика и ИКТ
Губкина Анастасия	Обществознание, информатика и ИКТ
Егорычев Николай	Обществознание, информатика и ИКТ
Исаев Владимир	Обществознание, информатика и ИКТ
Попов Вячеслав	Обществознание, информатика и ИКТ
Сдельников Александр	Обществознание, информатика и ИКТ



# Расписание экзаменов

## Основной период

<b>30 мая (вт)</b>	русский язык
<b>3 июня (сб)</b>	информатика и ИКТ
<b>6 июня (вт)</b>	математика
<b>8 июня (чт)</b>	обществознание,
<b>19 июня (пн)</b>	<i>резерв: информатика и ИКТ, иностранные языки, история, биология, литература</i>
<b>20 июня (вт)</b>	<i>резерв: русский язык</i>
<b>21 июня (ср)</b>	<i>резерв: обществознание, география, физика, химия</i>
<b>22 июня (чт)</b>	<i>резерв: математика</i>
<b>23 июня (пт)</b>	<i>резерв: по всем предметам</i>



ОГЭ по всем учебным предметам начинается в **10.00** по местному времени. В день экзамена участник ОГЭ прибывает в ППЭ не позднее **9.15** по местному времени. Допуск в ППЭ осуществляется при наличии у участников документов, удостоверяющих личность, и при наличии их в списках распределения в данный ППЭ.




- Если участник ОГЭ опоздал на экзамен, он допускается к сдаче ОГЭ в установленном порядке, при этом время окончания экзамена не продлевается, повторный общий инструктаж не проводится. Организаторы предоставляют необходимую информацию для заполнения полей бланков ОГЭ.
- Повторно к участию в ОГЭ по данному учебному предмету в дополнительные сроки указанный участник может быть допущен только по решению председателя ГЭК.



# Запрещено!

- В день проведения экзамена (в период с момента входа в ППЭ и до окончания экзамена) участникам запрещается иметь при себе средства связи, электронно-вычислительную технику, фото-, аудио- и видеоаппаратуру, справочные материалы, письменные заметки и иные средства хранения и передачи информации, выносить из аудитории письменные заметки и иные средства хранения и передачи информации. Из ППЭ запрещается выносить экзаменационные материалы, в том числе КИМ и черновики на бумажном или электронном носителях, фотографировать экзаменационные материалы.



# Можно иметь при себе:

- Рекомендуется взять с собой только необходимые вещи:
- паспорт
- Гелевая ручка с чернилами черного цвета
- Разрешенные средства обучения
- Иные вещи участники ОГЭ обязаны оставить в специально разрешенном месте для хранения личных вещей до входа в

ШЭ





- Участники ОГЭ занимают рабочие места в аудитории в соответствии со списками распределения. Изменение рабочего места запрещено.
- Во время экзамена запрещено общаться друг с другом, свободно перемещаться по аудитории и ППЭ, выходить из аудитории без разрешения организатора.
- При выходе из аудитории во время экзамена участник ОГЭ должен оставить экзаменационные материалы, черновики и письменные принадлежности на рабочем столе.



# Внимание!

- Участники ОГЭ, допустивших нарушение указанных требований или нарушения Порядка проведения государственной итоговой аттестации, удаляются с экзамена.
- Если факт нарушения подтверждается, председатель ГЭК принимает решение об аннулировании результатов участника ОГЭ по соответствующему учебному предмету.



# Чем можно пользоваться на экзамене:

## РУССКИЙ ЯЗЫК

- Разрешается использовать орфографические словари.

## МАТЕМАТИКА

- Разрешается пользоваться линейкой.
- Справочные материалы, которые можно использовать во время экзамена, выдаются каждому участнику ОГЭ вместе с текстом его экзаменационной работы.



❑ Всё, что не входит в спецификацию КИМ ОГЭ по предмету, иметь и использовать на экзамене запрещено, в том числе:

- ❑ мобильные телефоны или иные средства связи;
- ❑ любые электронно-вычислительные устройства;
- ❑ фото, аудио и видеоаппаратуру;
- ❑ справочные материалы и письменные заметки;
- ❑ иные средства хранения и передачи информации.
- ❑ При нарушении этих правил и отказе в их соблюдении организаторы совместно с уполномоченным представителем ГЭК вправе удалить участника ОГЭ с экзамена с внесением записи в протокол проведения экзамена в аудитории с указанием причины удаления. На бланках и в пропуске проставляется метка о факте удаления с экзамена.



# Продолжительность экзамена

- Участники ОГЭ, досрочно завершившие выполнение экзаменационной работы, могут покинуть ППЭ. Организаторы принимают у них все экзаменационные материалы.
- В 2017 году для сдачи ОГЭ отводится следующее количество времени для каждого предмета:

**РУССКИЙ ЯЗЫК-235 мин**

**МАТЕМАТИКА-235 мин**

**ИНФОРМАТИКА-150 мин**

**ОБЩЕСТВОЗНАНИЕ-180 мин**



- Результаты ГИА признаются удовлетворительными, если участник ГИА набрал количество баллов не ниже минимального, определяемым Рособрнадзором.



# Шкала перевода баллов в отметки

## 1. РУССКИЙ ЯЗЫК

Максимальное количество баллов, которое может получить экзаменуемый за выполнение всей экзаменационной работы, – 39 баллов.

*Таблица 1*

**Шкала пересчета первичного балла за выполнение экзаменационной работы в отметку по пятибалльной шкале**

Отметка по пятибалльной шкале	«2»	«3»	«4»	«5»
Общий балл	0 – 14	15 – 24	25 – 33, из них не менее 4 баллов за грамотность (по критериям GK1–GK4). Если по критериям GK1–GK4 обучающийся набрал менее 4 баллов, выставляется отметка «3».	34 – 39, из них не менее 6 баллов за грамотность (по критериям GK1–GK4). Если по критериям GK1–GK4 обучающийся набрал менее 6 баллов, выставляется отметка «4».

Рекомендуемый минимальный балл для отбора обучающихся в профильные классы средней школы – 31 (не менее 80% от общей суммы первичных баллов).

## 2. МАТЕМАТИКА

Максимальное количество баллов, которое может получить экзаменуемый за выполнение всей экзаменационной работы, – 32 балла. Из них – за модуль «Алгебра» – 14 баллов, за модуль «Геометрия» – 11 баллов, за модуль «Реальная математика» – 7 баллов.

Рекомендуемый минимальный результат выполнения экзаменационной работы, свидетельствующий об освоении Федерального компонента образовательного стандарта в предметной области «Математика», – 8 баллов, набранные в сумме за выполнение заданий всех трёх модулей, при условии, что из них не менее 3 баллов по модулю «Алгебра», не

Таблица 2

Шкала пересчета суммарного балла за выполнение экзаменационной работы в целом в отметку по математике

Отметка по пятибалльной шкале	«2»	«3»	«4»	«5»
Суммарный балл за работу в целом	0 – 7	8 – 14	15 – 21	22 – 32

Результаты экзамена могут быть использованы при приеме обучающихся в профильные классы средней школы. Ориентиром при отборе в профильные классы могут быть показатели, примеры нижних границ которых приведены ниже:

- для естественнонаучного профиля: 18 баллов, из них не менее 10 по алгебре, не менее 6 по геометрии;
- для экономического профиля: 18 баллов, из них не менее 9 по алгебре, 3 по геометрии, 5 по реальной математике;
- для физико-математического профиля: 19 баллов, из них не менее 11 по алгебре, 7 по геометрии.



## 7. ОБЩЕСТВОЗНАНИЕ

Максимальное количество баллов, которое может получить экзаменуемый за выполнение всей экзаменационной работы, – 39 баллов.

*Таблица 8*

**Шкала пересчета первичного балла за выполнение  
экзаменационной работы в отметку по пятибалльной шкале**

<b>Отметка по пятибалльной шкале</b>	<b>«2»</b>	<b>«3»</b>	<b>«4»</b>	<b>«5»</b>
<b>Общий балл</b>	0 – 14	15 – 24	25 – 33	34 – 39

Результаты экзамена могут быть использованы при приеме обучающихся в профильные классы средней школы. Ориентиром при отборе в профильные классы может быть показатель, нижняя граница которого соответствует 30 баллам.

# \* ИНФОРМАТИКА и ИКТ

Максимальное количество баллов, которое может получить экзаменуемый за выполнение всей экзаменационной работы, - 22 балла.

Отметка по пятибалльной шкале	«2»	«3»	«4»	«5»
Общий балл	0-4	5-11	12-17	18-22



# Простые советы:

- Не повышайте тревожность ребенка накануне экзаменов- это может отрицательно сказаться на результате. Ребенку всегда передается волнение родителей, и если взрослые в ответственный момент не могут справиться со своими эмоциями, то ребенок в силу возрастных особенностей может эмоционально «сорваться».



# Простые советы:

□ Не тревожьтесь об оценке, которую ребенок получит на экзамене, и не




критикуйте ребенка после экзамена.

Внушайте ребенку мысль, что полученная оценка не является совершенным измерением его возможностей



# Простые советы:

- Наблюдайте за самочувствием ребенка, никто, кроме Вас, не сможет во время заметить и предотвратить ухудшение состояния ребенка, связанное с переутомлением. Контролируйте режим подготовки
- ребенка, не допускайте
- перегрузок, объясните
- ему, что он обязательно
- должен чередовать
- занятия с отдыхом.



**Желаю всем  
успешной сдачи экзаменов!**



источник шаблона:

Сайт: <http://elenaranko.ucoz.ru/>





# Интернет – ресурсы:

<http://s3.uploads.ru/BdO9t.png>

*рамка*

[http://cs10561.vkontakte.ru/u111299510/-5/x\\_70c5f3cb.jpg](http://cs10561.vkontakte.ru/u111299510/-5/x_70c5f3cb.jpg)

*перо, чернильница*

[http://img-fotki.yandex.ru/get/6434/136487634.a39/0\\_d5931\\_5c31a0b1\\_XL.png](http://img-fotki.yandex.ru/get/6434/136487634.a39/0_d5931_5c31a0b1_XL.png)

*книги*

<http://s1.pic4you.ru/allimage/y2012/10-26/12216/2601840.png>

*открытая книга с пером*

<http://lenagold.narod.ru/fon/clipart/s/svit/svitolk21.png>

*свитки*

