








# Подготовка к обучению грамоте



\* Грамота – это овладение умением читать и писать тексты.

Излагать свои мысли в письменной форме, понимать при чтении не только значение отдельных слов и предложений, но и смысл текста, то есть овладение письменной речью.

# Схема для характеристики звуков

|  |  |   |
|--|--|---|
|  <p><b>Гласный звук</b></p> |  <p><b>Согласный звук</b></p> |   |
|  |                                |    |
|                           |                              |  |

# \* Основные этапы подготовки ребенка к обучению грамоте:

## Развитие зрительного восприятия и внимания

«Найди отличия»

«Что изменилось?»

«Корректор»

«Пуговицы»

\* Развитие слухового восприятия и внимания.

- \* «Шумящие коробочки»
- \* «Запомни слово»
- \* «Повтори за мной»
- \* «Поймай звук»


## \* Развитие связной речи



# \* Деление слов на слоги



# \* Звуковой анализ и синтез









# Алгоритм звукового анализа слова из 3-х звуков.

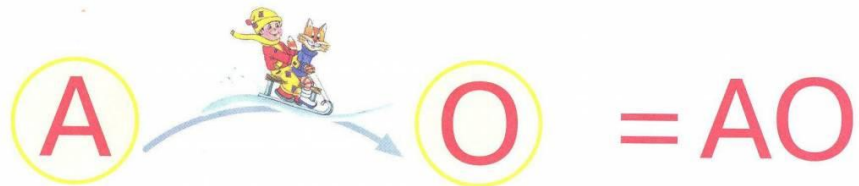
- Выделить голосом и назвать первый звук в слове.
- Произнести слово медленно, выделив голосом следующий звук.
- Произнести слово медленно, выделив голосом следующий звук.
- Назвать все звуки в слове по порядку.
- Сосчитать и назвать количество звуков в слове.
- Произнести слово медленно, чётко, так, чтобы был слышен каждый звук.

## \* Знакомство с буквами



\* Обучение чтению слогов, слов.

УЧИТЬСЯ ЧИТАТЬ БУКВЫ СЛИТНО



\* Развитие мелкой моторики и ориентировка на плоскости листа.

Задания:

- закрашивать предметы, не выходя за контур;
- проводить прямые, вертикальные, горизонтальные, волнистые линии;
- обводить рисунок по точкам;
- штриховать в разных направлениях;
- обводить клеточки в тетради, рисовать различные узоры.

\* Необходимо запомнить:

- \* - занятия должны проходить на положительном эмоциональном фоне;
- \* - нельзя заставлять ребенка заниматься;
- \* - не выражайте свое неудовольствие, разочарование;
- \* - будьте терпеливы, не раздражайтесь;
- \* - хвалите ребенка за старание.



**Спасибо за внимание !**