

ОСОБЕННОСТИ ОБУЧЕНИЯ ПИСЬМУ ЛЕВОРУКИХ ДЕТЕЙ

Презентацию подготовила Посыльная Алина Владимировна

Леворукость - предпочтение левой руки в действиях.

Б.М. Бим-Бад

Педагогический энциклопедический словарь

Условия эффективности процесса обучения письму

- правильная посадка при письме, при которой ребенок не загораживает себе линию письма;
- подробная разработка траектории движений при письме;
- профилактика «зеркального письма»;
- использование специальных прописей для леворуких детей, коврика для письма и специальной насадки для ручки.

Особенности работы с леворукими детьми

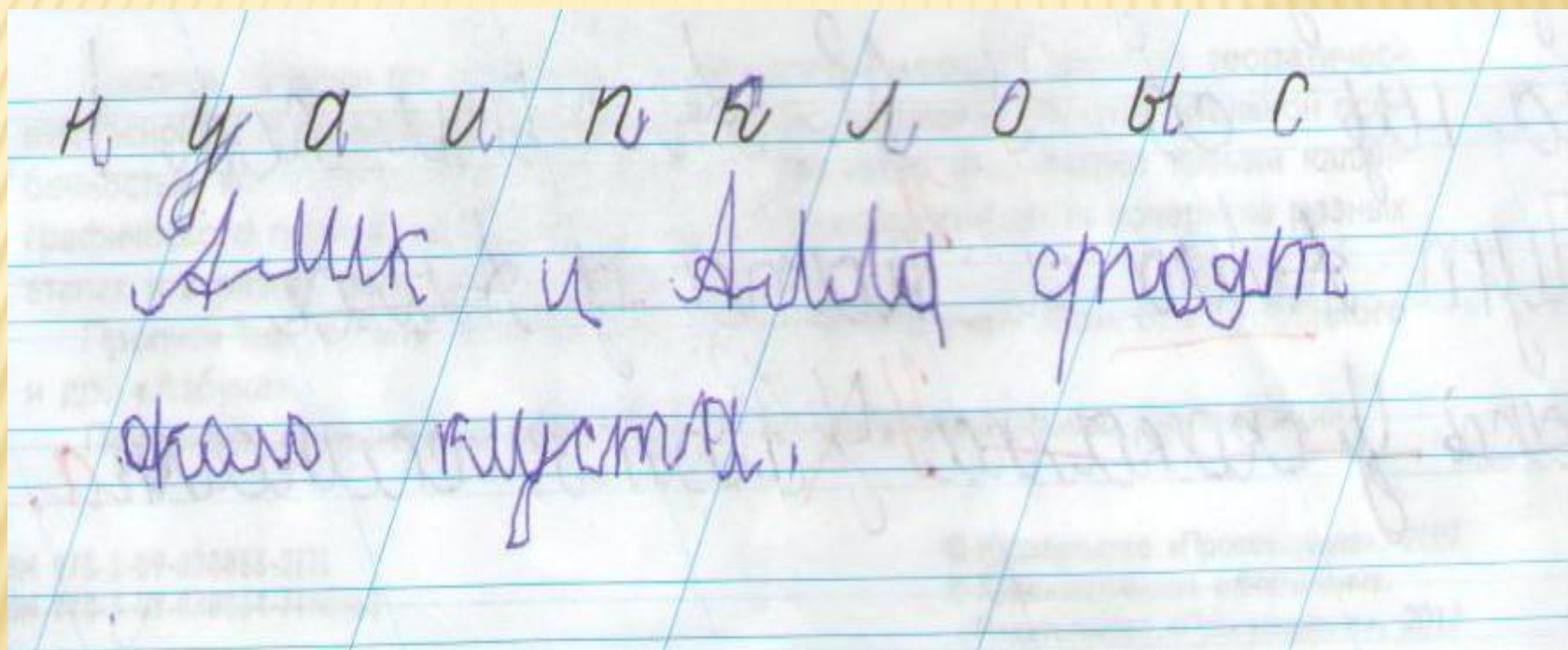
Посадка при письме леворукого ребенка



Расположение тетради при письме




Особенности работы с леворукими детьми



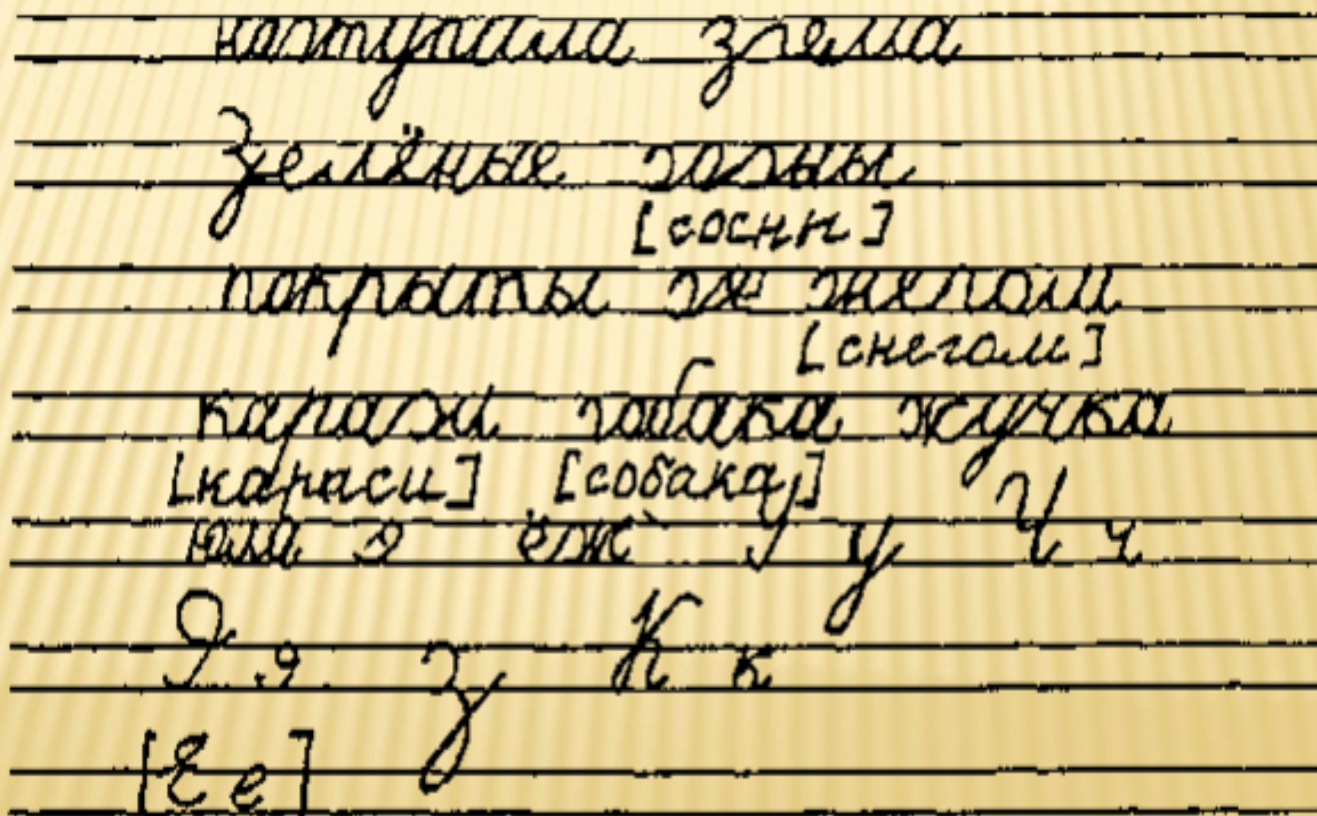
Трудности в овладении письмом у леворуких

- зеркальное написание букв и их элементов;
- написание лишних букв и элементов или их нехватка;




Трудности в овладении письмом у леворуких детей

- нарушение последовательности букв;
- слабая ориентация в сторонах тетради.



1) Тренажёр- насадка.

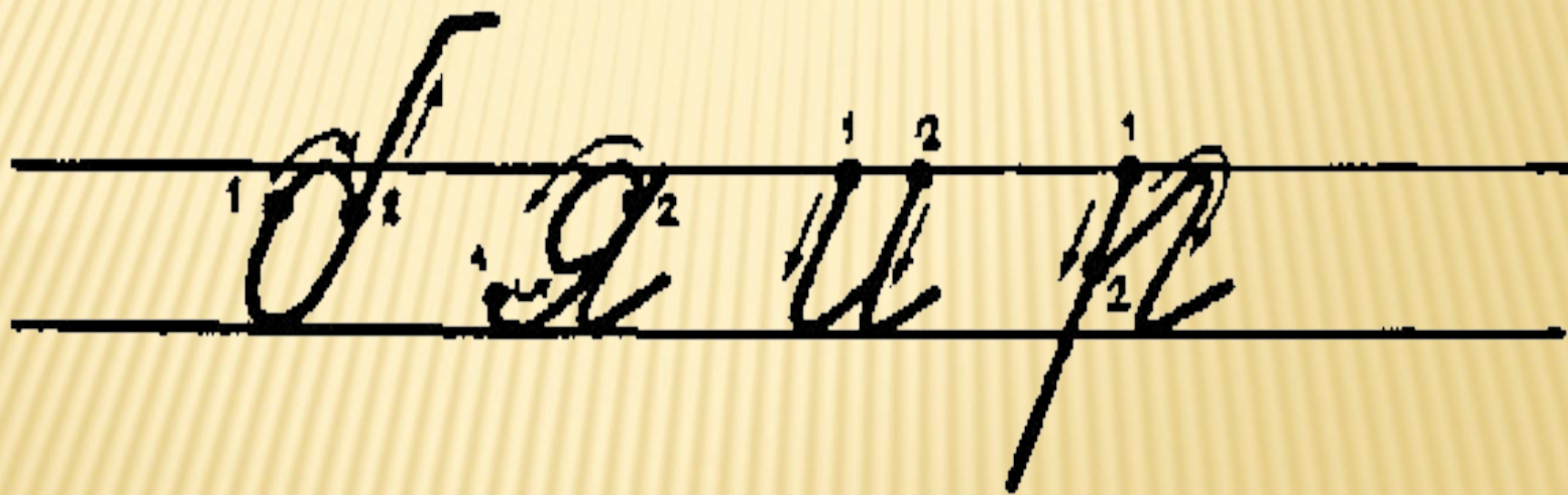
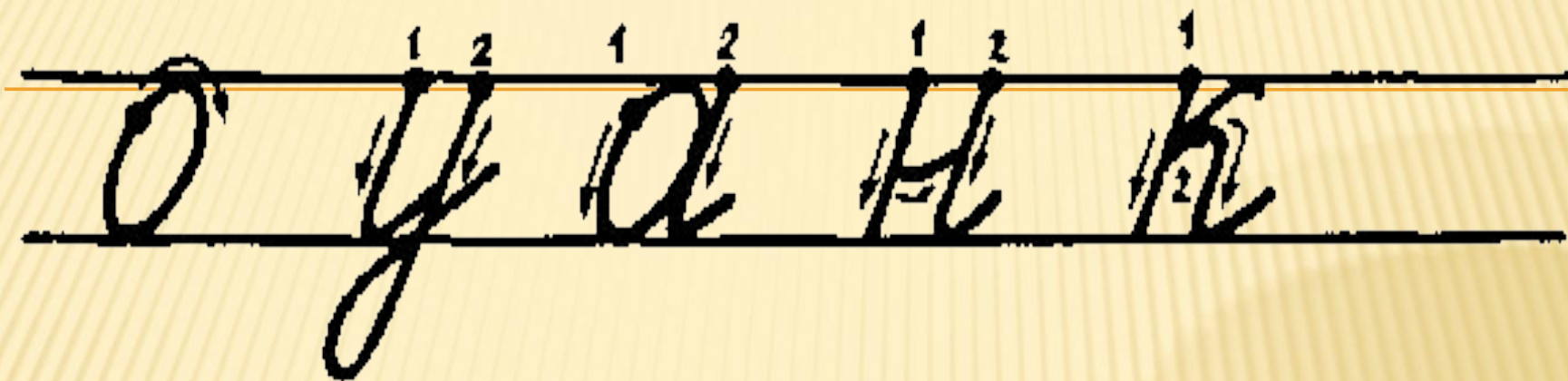


Методические приемы и средства

2) Прописи для леворуких



Методические приемы и средства



Траектория движения руки при написании
букв.

Фрагмент рабочей тетради

ревья, на горизонте шоколадного цвета берёзы с такими густыми почками, что птичка садит и скрывается. Так всё идет правильно: март — свет, апрель — вода, май — цвет. Лес не одет, пахнет корой и берёзовым соком. Чуть дышится первая зелень на ивах, оживают ^и зелень ^я, обозначаются дорожки лесные...

Иду

Эффективные средства обучения леворуких детей.

ИСПОЛЬЗОВАНИЕ КОВРИКА-ПОМОЩНИКА

