

МБОУ «Алатская основная общеобразовательная школа»
Высокогорского муниципального района Республики
Татарстан

«Проектная деятельность классного
руководителя в системе воспитательной
работы общеобразовательной организации»

Мухина Кадрия Нургаяновна -
классный руководитель 2 класса
МБОУ «Алатская ООШ»

Новое – это хорошо забытое
старое.



«Родная, родная, родная земля...»



Герои Со

АХМАНОВ АЛЕКСЕЙ ОСИПОВИЧ



Ахманов Алексей Осипович родился 9 марта 1896 года в селе Алат пьине Высокогорского района Республики Татарстан. Русский. Образование среднее. Работал на хлебозекарне в городе Казани. Участник I мировой и гражданской войн. Член КПСС с 1926 года. В 1920 году окончил Казанские пехотные курсы, в 1935 году – Военную академию механизации и моторизации РККА, в 1938 году – Военную академию химической защиты. Участник Великой Отечественной войны с июня 1941 года. Командир 23-го танкового корпуса (4-я гвардейская армия, 3-й Украинский фронт) генерал-лейтенант танковых войск Ахманов отличился зимой 1945 года. В январе - феврале его корпус не допустил деблокирования окружающей группировки противника в западной части Будапешта. В ходе ожесточенных боев корпус заставил отступить части танковой дивизии СС «Мертвая Голова» и «Викинг», нанеся им большой урон. 28 апреля 1945 года Алексею Осиповичу присвоено звание Героя Советского Союза.


В 1948 году окончил Военную академию Генштаба. Был командующим бронетанковыми и механизированными войсками Белорусского военного округа. Награжден двумя орденами Ленина, двумя орденами Красного Знамени, орденом Кутузова I степени, Суворова II степени, медалями.

Умер 17 ноября 1949 года.

Похоронен в городе Минске.




«Мы в семье».



«Мы в городе, селе».

2. Подбери и приклей заметку из газеты или журнала о твоём земляке, который сделал доброе дело для города (села).



3. Нарисуй, что ты и твоя семья сделали хорошего для города (села). Можешь сюда приклеить и фотографию.



«Всему свой черёд».

Человек и окружающий мир

ВСЕМУ СВОЙ ЧЕРЁД


1. В семейном альбоме подбери фотографии мужчин разного возраста и приклей их в окошки с левой стороны каждой страницы.




Детство



Молодость



Зрелость



Старость



2. Из Приложения ● вырежи картинки природы в разные времена года. Приклей их рядом с фотографиями с правой стороны.

3. По внешнему виду каждого человека постарайся рассказать о его внутреннем мире

«У каждого времени свой ПЛОД».

У КАЖДОГО ВРЕМЕНИ СВОЙ ПЛОД

1. В семейном альбоме подбери фотографии женщин разного возраста и приклей их в окошки.



Девочка



Девушка

50



Мать с ребёнком



Бабушка с внуками

2. Дополни рисунки художника с картинками цветов и плодов, которые подарят девочке, девушке, маме, бабушке.

3. По внешнему виду каждого человека постарайся рассказать о его внутреннем

«Мы – дружный класс».

МЫ – ДРУЖНЫЙ КЛАСС

1. Подбери и наклей фотографии на любые из этих тем: «Мы учимся», «Мы играем», «Мы поём», «Мы танцуем», «Мы на экскурсии».




2. Попроси любого из старших написать рассказ о своём учителе. Подпиши имя автора рассказа. Приклей фотографии в окошки.



Первый учитель
Рассказ Алишбет С. И.
(имя автора)

Мой первый учитель -
Мурзина Радрия Муртазиевна.
Она педагог с большим
стажем. Она очень терпеливая
и требовательная. Юрగాа моего
маму - мама ей очень благодарна.
Я желаю своему учителю
крепкого здоровья и больших
успехов в нелёгком труде.



Мой
друг-одноклассник



Мой учитель

Работаем сообща



Работа над проектом «Синички»



Вот они, наши проекты





«Дорога та, что сам искал,
вовек не позабудется».

