

# Родительское собрание

14 сентября 2018

Выполнила уч. начальных  
классов

Набиева Ч. М

# Повестка

- 1. Режим работы на 2 класс
- 2. Знакомство с нормами оценок,
- 3. Анализ входной контрольной работы.
- 4. Инструкция по ведению дневника.
- 5. Организационные вопросы

# Учимся с I смены

## Уроки с 7.55

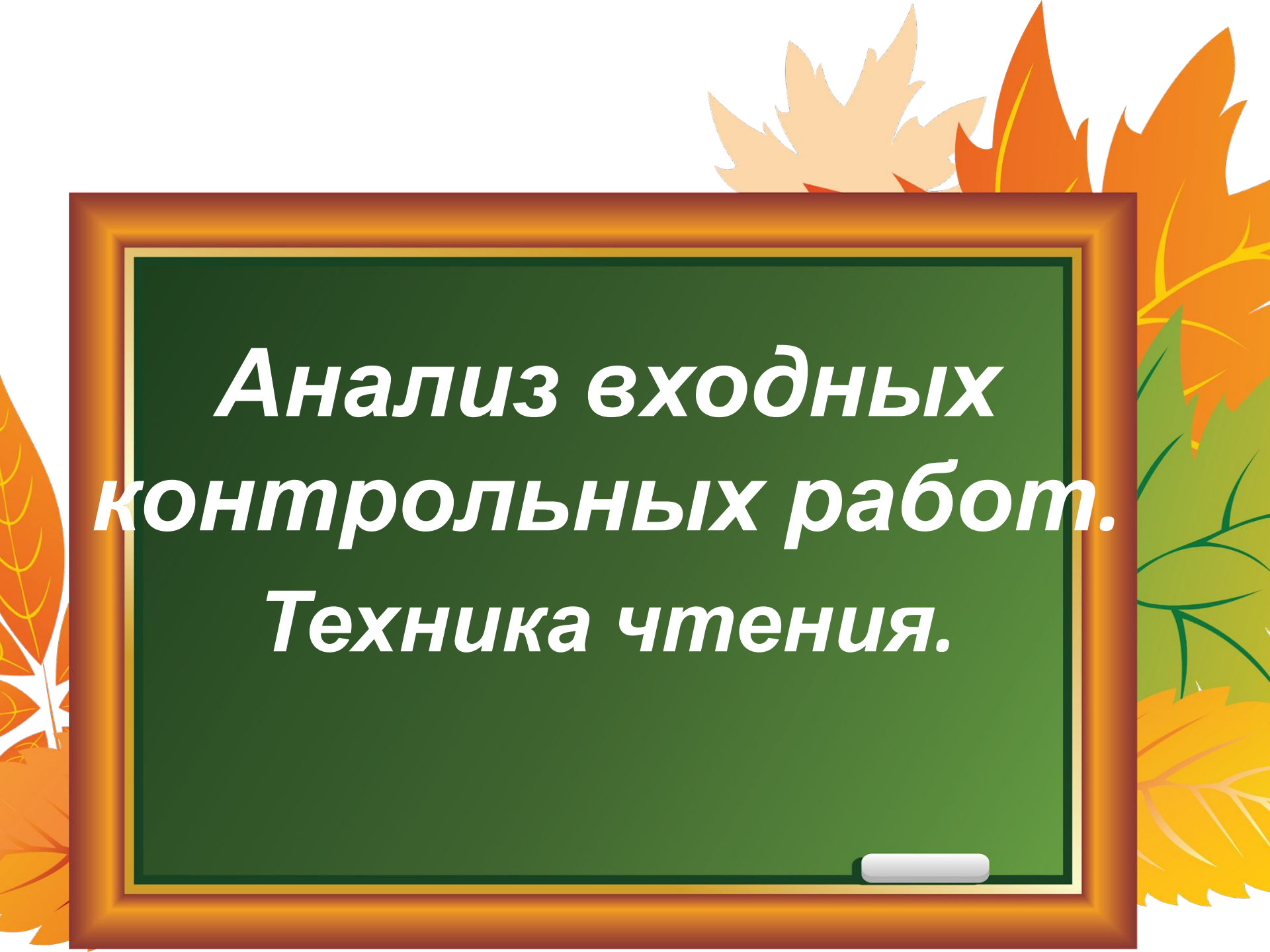
### Учебный календарный план

1 четверть – 01.09 – 03.11      каникулы 05.11 – 10.11

2 четверть – 12.11 – 26.12      каникулы 27.12 – 09.01

3 четверть – 10.01 – 23.03      каникулы 22.03 – 29.03

4 четверть – 01.04 – 29.05



***Анализ входных  
контрольных работ.  
Техника чтения.***

## • Техника чтения

Оцен-ка	1 четверт ь	2 четверт ь	3 четверт ь	4 четверт ь
"5"	больше 45 слов	больше 55 слов	больше 65 слов	больше 70 слов
"4"	35 - 45 слов	40 - 55 слов	50 - 65 слов	55 - 70 слов
"3"	25 - 34 слова	25 - 39 слова	35 - 49 слова	40 - 54 слова
"2"	меньше 25 слов	меньше 25 слов	меньше 35 слов	меньше 40 слов



**Знакомство  
с нормами оценок**

# Русский язык

## Диктант

- «5» - нет ошибок;
- «4» - не более 2-х ошибок + одно исправление;
- «3» - не более 4-х ошибок;
- «2» - 5 и более ошибок.

## Грамматическое задание

выполнено

«5» - 100 %;

«4» - 75 %;

«3» - 50 %;

«2» - менее 50 %.



## Списывание

- «5» - безукоризненно выполненная работа, в которой нет исправлений;
- «4» - 1-2 исправления или 1 ошибка;
- «3» - 2 - 3 ошибки и одно исправление;
- «2» - 4 ошибки и более.

## Словарный диктант

- «5» - работа без ошибок;
- «4» - 1- 2 ошибка;
- «3» - 3 ошибки;
- «2» - 4 - 5 ошибок.

# Математика

- «5» - вся работа выполнена безошибочно и нет исправлений;
- «4» - допущены 1-2 вычислительные ошибки;
- «3» - допущены ошибки в ходе решения задачи при правильном выполнении всех заданий *или* допущены 3-4 вычислительные ошибки;
- «2» - допущена ошибка в ходе решения задачи и хотя бы одна вычислительная ошибка *или* при решении задач и примеров допущено более 5 вычислительных ошибок.

# Арифметический диктант

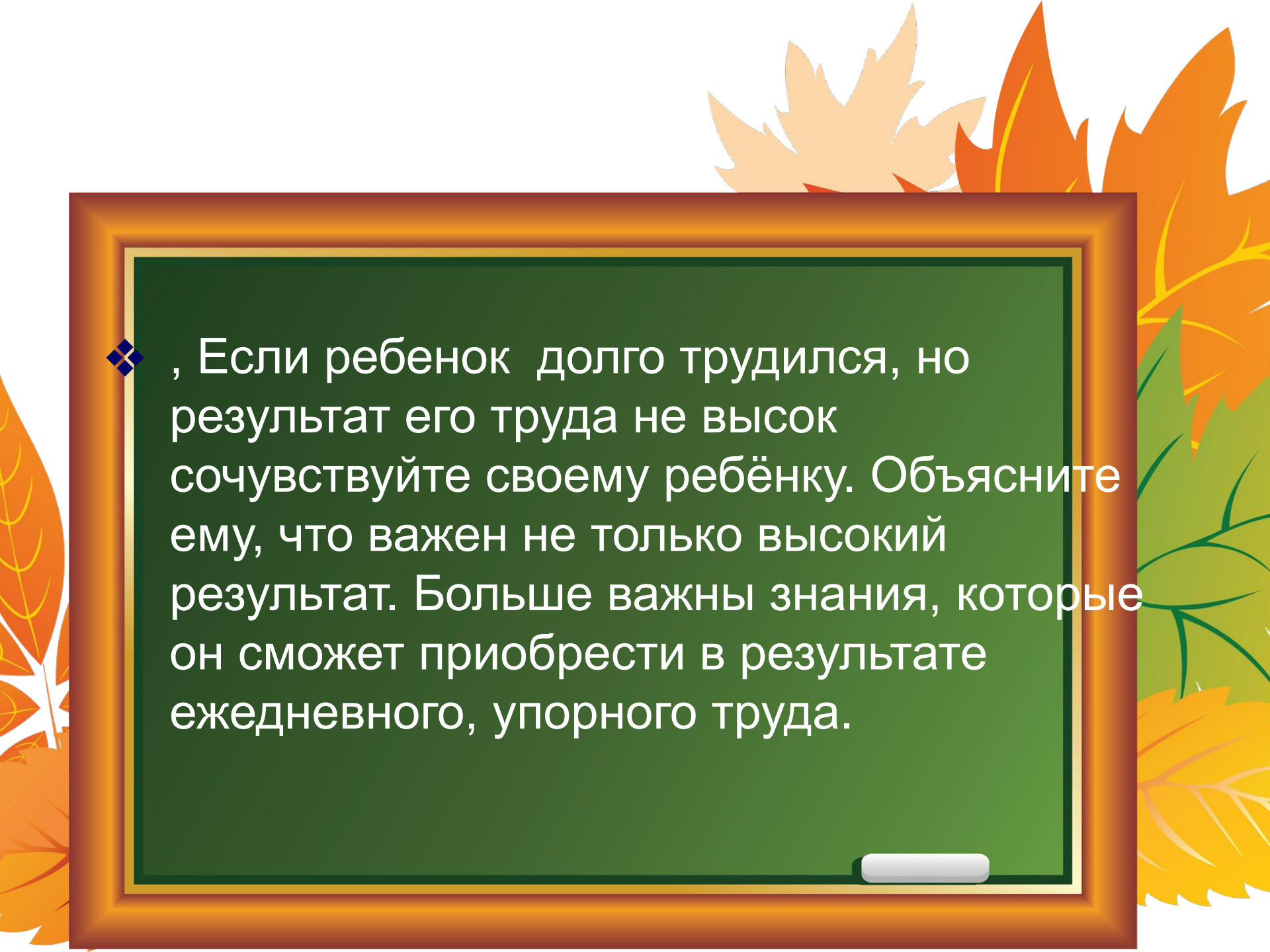
## выполнено

- «5» - 100 %;
- «4» - 75 %;
- «3» - 50 %;
- «2» - менее 50 %.
- *За небрежно выполненную работу в тетради оценка снижается.*

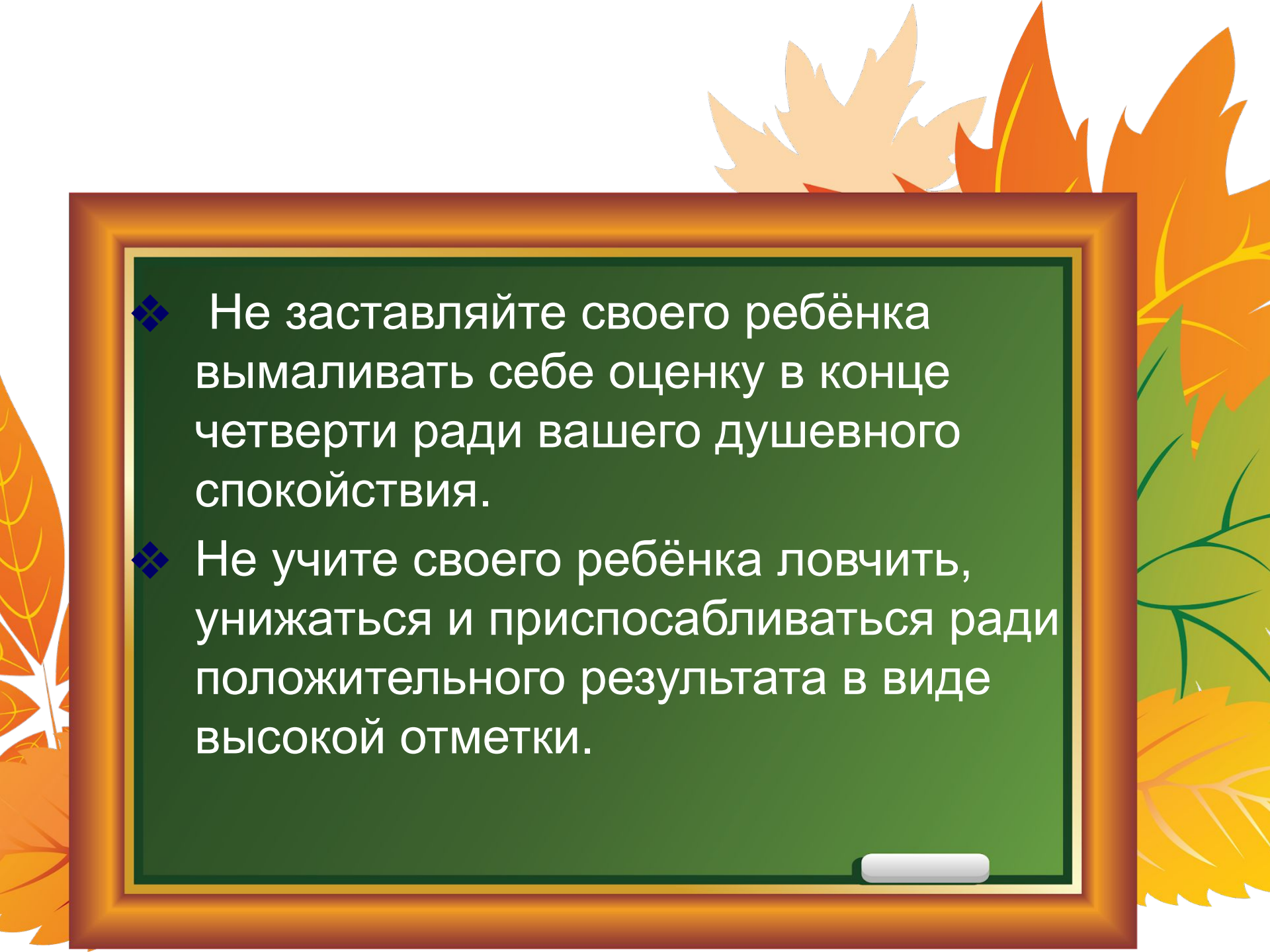
# Как относиться к отметкам ребёнка

- Не ругайте своего ребёнка за плохую отметку. Ему очень хочется быть в ваших глазах хорошим.

Если быть хорошим не получается, ребёнок начинает врать и изворачиваться, чтобы быть в ваших глазах хорошим.



❖ , Если ребенок долго трудился, но результат его труда не высок сочувствуйте своему ребёнку. Объясните ему, что важен не только высокий результат. Больше важны знания, которые он сможет приобрести в результате ежедневного, упорного труда.

- 
- ❖ Не заставляйте своего ребёнка вымаливать себе оценку в конце четверти ради вашего душевного спокойствия.
  - ❖ Не учите своего ребёнка ловчить, унижаться и приспособливаться ради положительного результата в виде высокой отметки.

**Никогда не выражайте сомнений по поводу объективности выставленной вашему ребёнку оценки вслух.**

**Не обвиняйте беспричинно других взрослых и детей в проблемах собственных детей.**






- ❖ Поддерживайте ребёнка в его, пусть не очень значительных, но победах над собой, над своей ленью.
- ❖ Демонстрируйте положительные результаты своего труда, чтобы ребёнку хотелось вам подражать.



# ДНЕВНИК

- *Дневник – это документ учащегося.*
- *Ведется аккуратно, заполняется ручкой*
- *с синей пастой.*
- *Дневник проверяется 1 раз в неделю учителем, родители – ежедневно, росписи на каждой неделе, под замечаниями, а также под четвертными оценками.*
- *Не допускается переписка в дневнике.*
- *Обязательно должна быть обложка и*

- 
- *Личные данные.*
  - *Нумерация страниц.*
  - *Ф.И.О. преподавателей.*
  - *Расписание уроков.*
  - *Расписание звонков.*
  - *Расписание четвертей.*
  - *Расписание уроков должно быть заполнено на неделю вперед.*
  - *В конце недели: ведение дневника.*

## Предметы

- Русский язык
- Литературное чтение
- Математика
- Окружающий мир
- Технология
- Истоки

## Предметы

- Информатика
- Музыка
- Физкультура
- ИЗО
- Английский язык

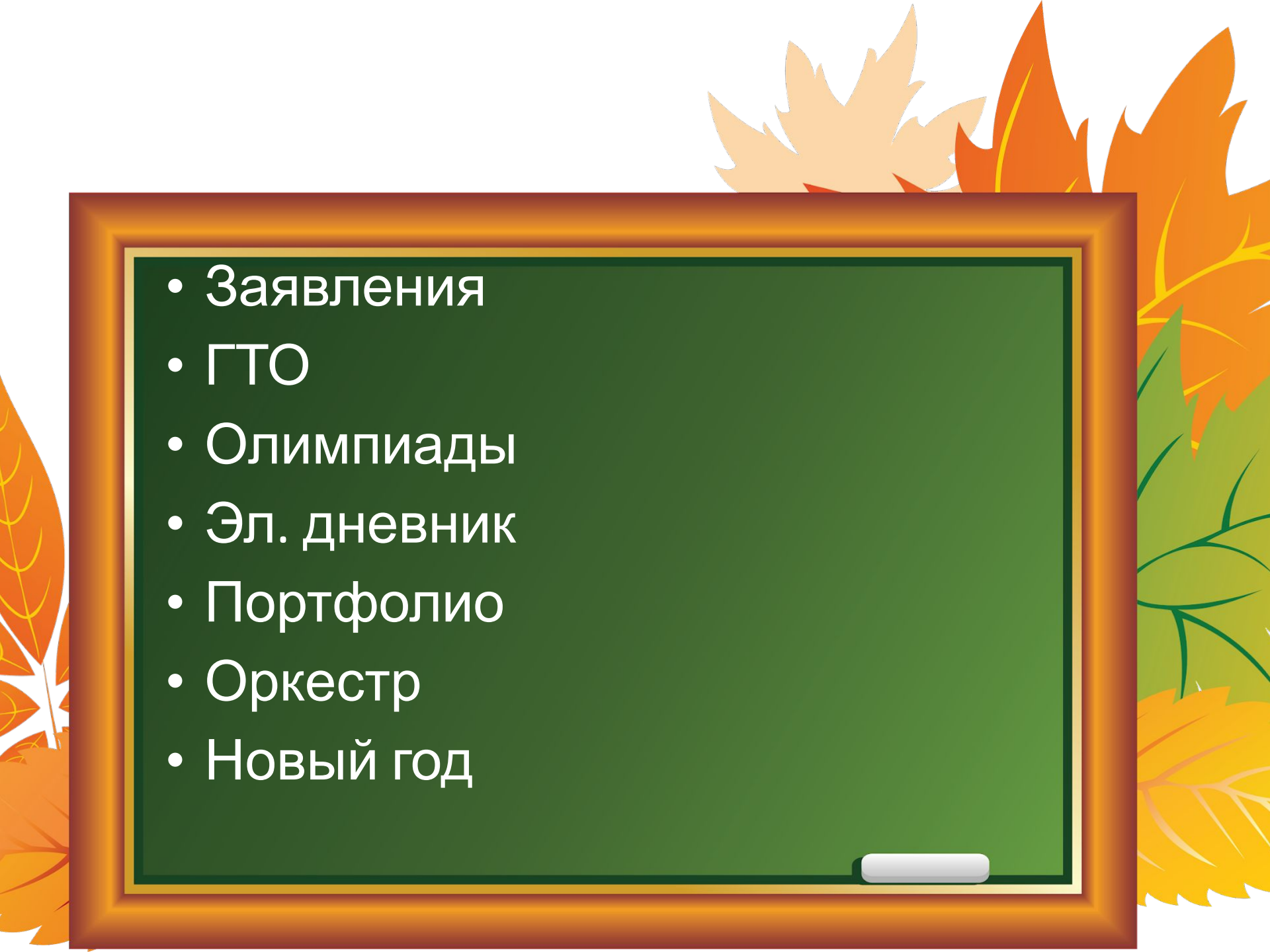
# РАЗН

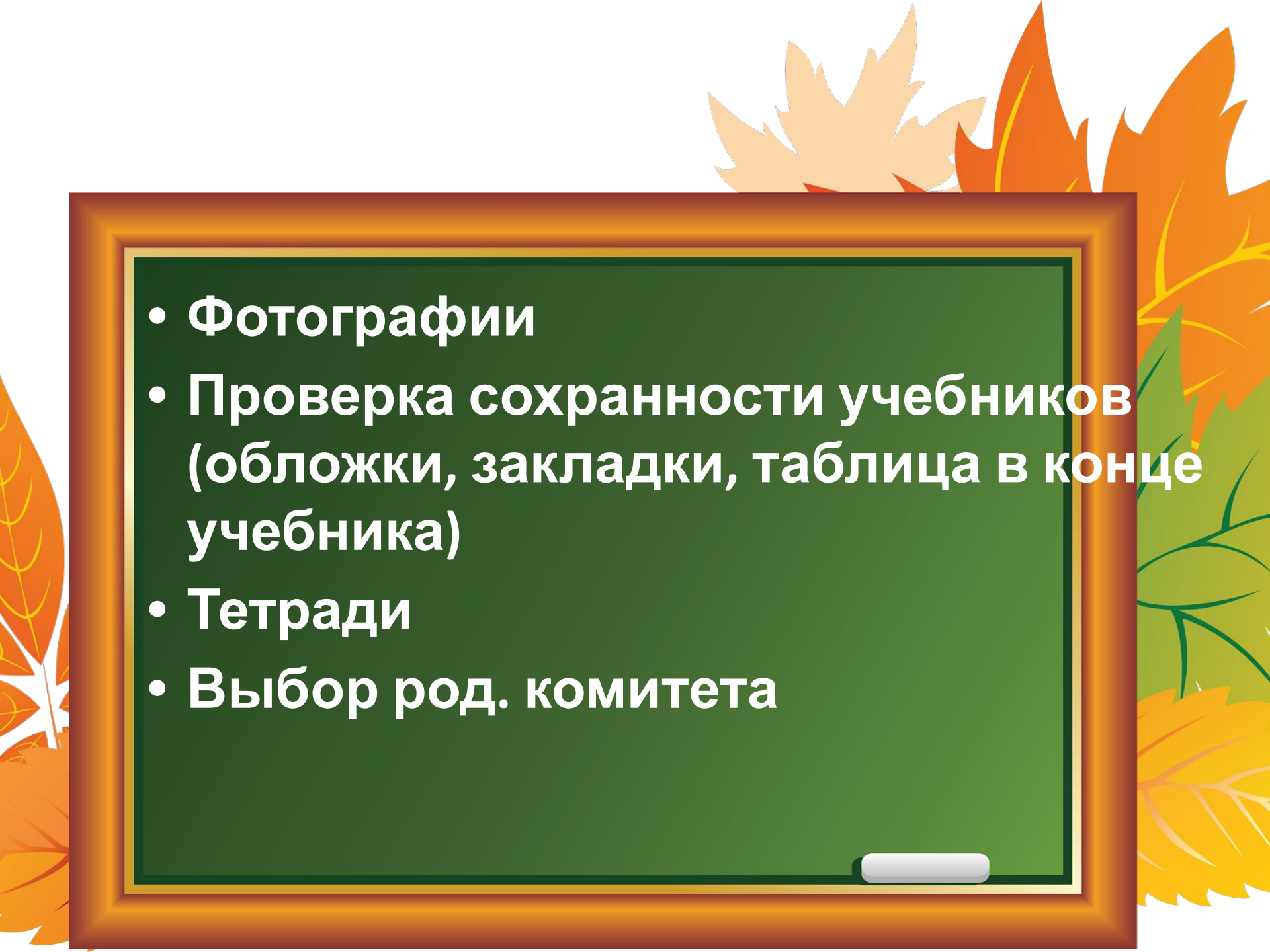
## ОЕ

- Школьная форма (обязателен логотип школы на левой стороне жилетки)
- Пропуски (больничный)
- Читательские дневники
- Платные услуги
- Питание – ... рубль в день
- Пропускной режим

Внести изменения в анкетные

данные

- 
- Заявления
  - ГТО
  - Олимпиады
  - Эл. дневник
  - Портфолио
  - Оркестр
  - Новый год

- 
- **Фотографии**
  - **Проверка сохранности учебников (обложки, закладки, таблица в конце учебника)**
  - **Тетради**
  - **Выбор род. комитета**



# СПАСИБО

Мамам, папам которые помогают  
детям в творческих работах.

Всем за поздравления с  
праздниками.

Всем кто ответственно относится  
к обязанностям родителя.

.



Спасибо!

за сотрудничество!