

Личная безопасность



СОЦИАЛЬНЫЙ ПЕДАГОГ
МОБУ ГКГ КСЕНОФОНТОВА
МАРИЯ ИВАНОВНА



В ШКОЛУ — ПО БЕЗОПАСНОЙ ДОРОГЕ

ЗАПОМНИ ГЛАВНОЕ ПРАВИЛО БЕЗОПАСНОСТИ:
перед тем, как выходить на проезжую часть,
нужно обязательно остановиться,
чтобы оценить дорожную обстановку!

ВЫПОЛНЯЙ ТРЕБОВАНИЯ СИГНАЛОВ СВЕТОФОРА



Красный сигнал
запрещает движение

СТОИ!

Выходить на дорогу опасно!

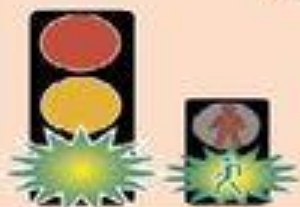


Желтый предупреждает
о смене сигнала

СТОИ!

Желтый сигнал
запрещает переходить дорогу

Зеленый сигнал разрешает движение
ПОСМОТРИ, ВСЕ ЛИ МАШИНЫ ОСТАНОВИЛИСЬ
И ПРОПУСКАЮТ ПЕШЕХОДОВ, И ТОЛЬКО ТОГДА — ИДИ



Помните!



**Излишняя самоуверенность, плохое
знание и несоблюдение ПДД может
привести к печальным
последствиям.**

Обеспечение личной безопасности на улице



- Подумайте возможные варианты маршрутов в школу. Спланируйте свой будущий маршрут. Мысленно представьте самый короткий и безопасный путь к пункту следования.
- Если вас остановили и попросили показать дорогу, не садитесь в машину, постарайтесь объяснить на словах;
- Если незнакомый человек старается вас чем-то угостить или предлагает какую-либо вещь, вежливо откажитесь;
- Не афишируйте жизненные планы, достаток и материальное благополучие своей семьи ни знакомым, а тем более незнакомым людям;

- Умейте сказать нет всем, кто бы это ни был: родственникам, друзьям, знакомым и незнакомым, если вам предлагают совершить недостойный поступок и.т.д.



- Если за вами гонятся на улице, лучше начать громко кричать и постараться привлечь внимание любым способом. Бегите в ближайшее людное место: к магазину, автобусной остановке и.т.д.;

- Даже если убежать не удалось, и никто не пришел на помощь, то не стоит сразу паниковать. Если нападающий безоружен, взвесьте свои силы и попытайтесь ударить его очень сильно, чтобы выиграть время для побега. В случае, если преступник вооружен, лучше не пытаться сопротивляться и выполнять его требования, но делать это очень медленно, ссылаясь на то, что вы его не понимаете. Ненавязчиво, чтобы преступник этого не заметил, попытайтесь, как можно более детально запомнить его внешность – это поможет в поимке нападавшего;

- Сообщите родителям о том, куда вы идете и когда вернетесь.

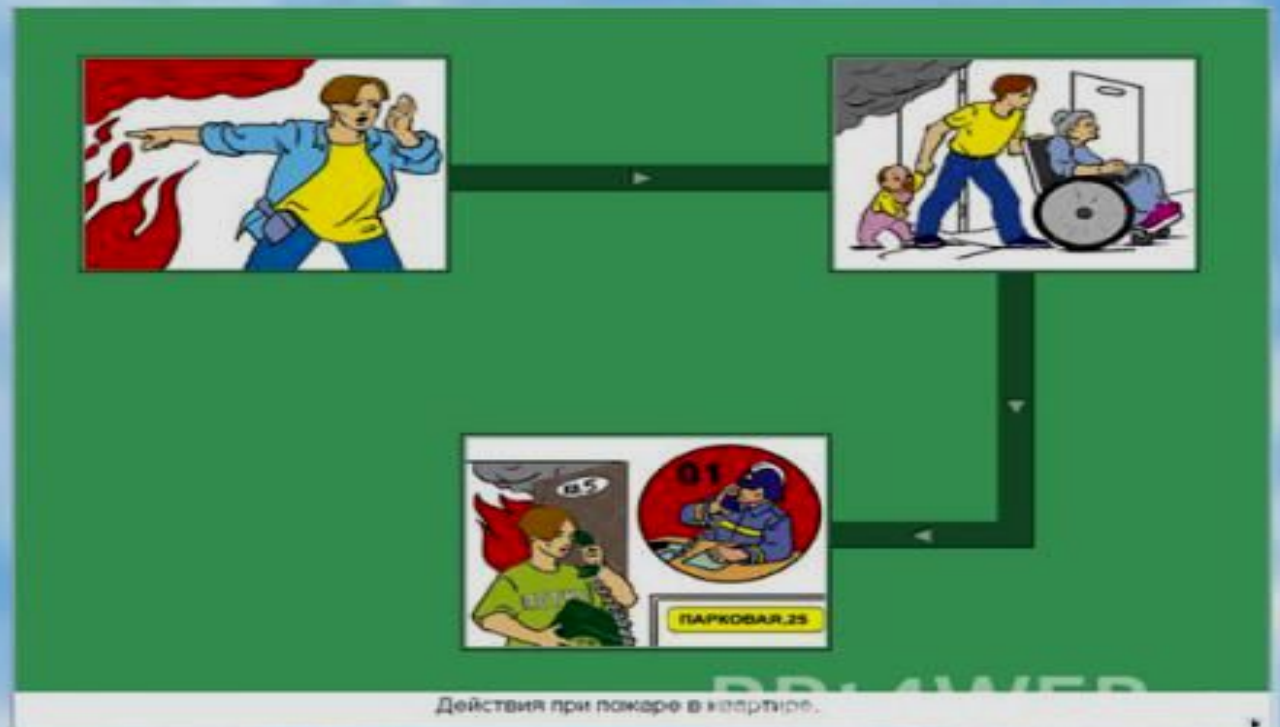
Помните!



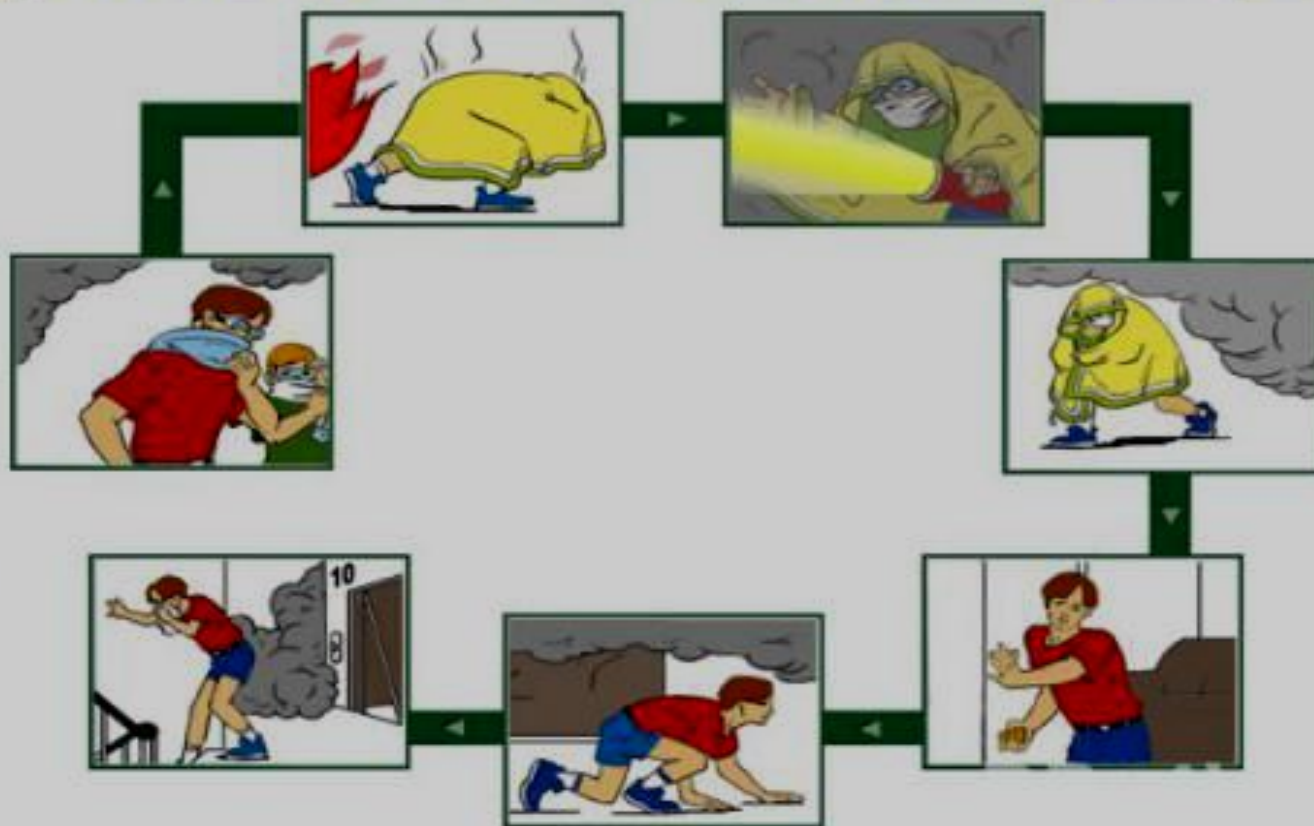
**Необходимо знать, что все новое,
незнакомое таит в себе опасность.**

Обеспечение личной безопасности при пожаре

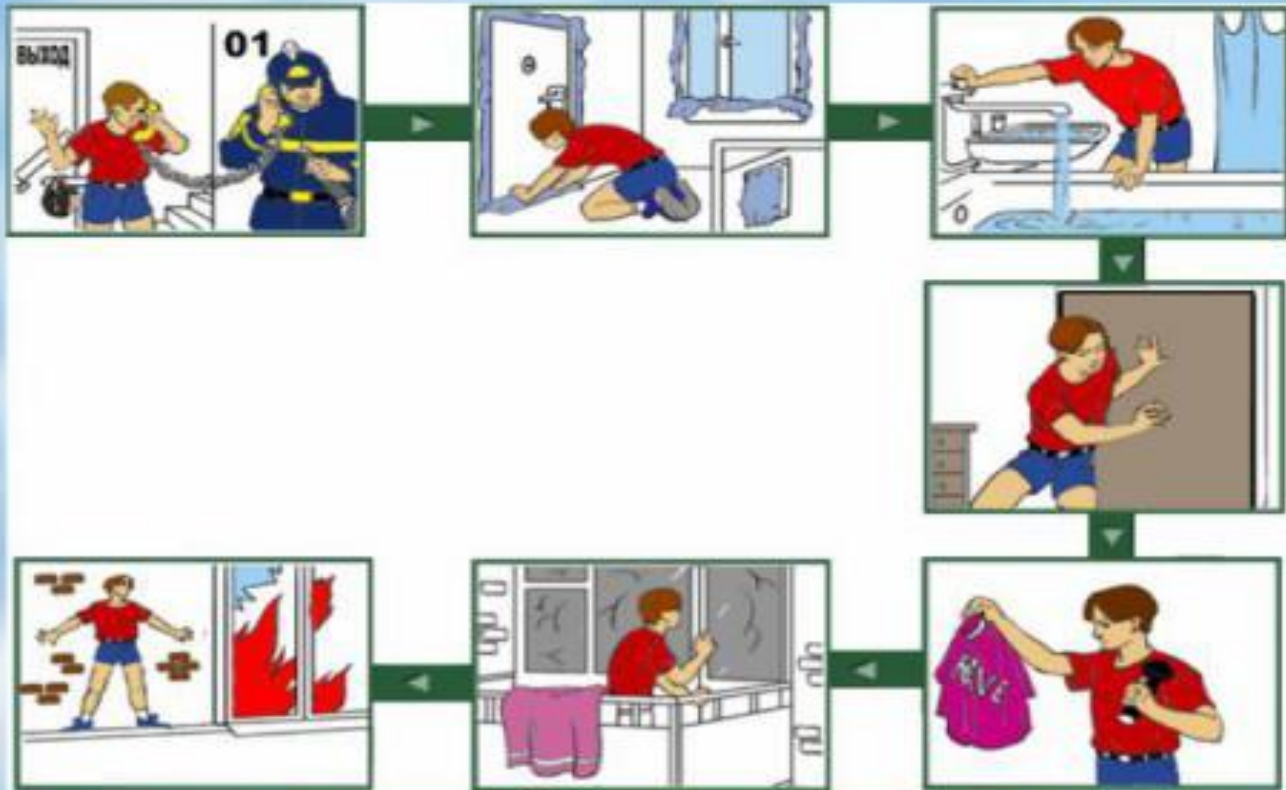
Действия, если в квартире возник пожар



Действия при эвакуации из горящего или задымленного помещения



ДЕЙСТВИЯ В СЛУЧАЕ! ЕСЛИ НЕТ ВОЗМОЖНОСТИ ПОКИНУТЬ КВАРТИРУ ПРИ ПОЖАРЕ В ДОМЕ



Помните!



**Нужно сохранять
хладнокровие,
избегать паники**



Уважаемые гимназисты!

*Помните! Вежливое обращение
вызывает ответную вежливость.*

*Хорошие манеры совершенно необходимы для того,
чтобы украсить другие достоинства и таланты.*

Просим соблюдать правила пользования гардеробом:

1. Снимать верхнюю одежду и переобуваться необходимо в вестибюле.
2. Вешать одежду на место под закрепленным номером.
3. Не оставлять в карманах верхней одежды деньги, документы, мобильные телефоны, ключи и другие ценные вещи.
4. Верхняя одежда должна иметь крепкую петельку-вешалку и опознавательную метку.
5. Шапку и обувь помещать в специальные пакеты.
6. Спортивную форму рекомендуется носить с собой.
7. На время каникул необходимо забирать из гардероба все свои вещи.

**Запрещено пользоваться гардеробом
во время уроков и перемен.**

Время работы гардероба с 7.30 до 19.00

___ На переменах учащимся запрещается:

- а) бегать по коридорам, лестницам, возле оконных проёмов, стеклянных витражей и в других местах, которые не предназначены для игр;
- б) толкаться, бросаться различными предметами и применять физическую силу относительно друг друга, шуметь и мешать другим учащимся и учителям отдыхать.

Категорически запрещено без разрешения открывать форточки и выглядывать из них на улицу.

Класс, который дежурит, должен помогать дежурному учителю и следить за соблюдением правил поведения во время перемен.

Правила поведения учащихся школы в столовой

- Школьники посещают столовую в соответствии с составленным графиком.
- Запрещается посещать столовую в верхней одежде, а также с портфелями или сумками.
- Во время еды в столовой учащимся необходимо придерживаться манер хорошего поведения. Учащиеся должны вымыть руки перед едой, есть аккуратно, сидя за столом, не разбрасывать еду, косточки, огрызки, не выносить еду за пределы столовой.
- Ученики школы обязаны уважительно относиться к работникам столовой.
- Разговаривать во время приема пищи следует не громко, чтобы не беспокоить тех, кто ест рядом.
- Каждый школьник убирает за собой посуду после приёма пищи и ставит на место стулья.
- Учащиеся должны бережно относиться к имуществу школьной столовой.
- Ученики должны убрать за собой грязную посуду.

Экстренные телефоны



- **101 (01) – ПОЖАРНАЯ СЛУЖБА**
- **102 (02) – ПОЛИЦИЯ**
- **103 (03) – СКОРАЯ ПОМОЩЬ**
- **112 – ЕДИННЫЙ ТЕЛЕФОН
ЭКСТРЕННЫХ СЛУЖБ**

Помните !



**НЕ ЗАБЫВАЙ, ЧТО ВЫЗОВ
ЭКСТРЕННЫХ СЛУЖБ – ЭТО НЕ
ИГРУШКИ, НЕЛЬЗЯ БАЛОВАТЬСЯ,
ОБМАНЫВАТЬ ОПЕРАТОРОВ.
ПОСЛЕДСТВИЯ ЛОЖНОГО ЗВОНКА
МОГУТ БЫТЬ ОЧЕНЬ
СЕРЬЕЗНЫМИ.**