

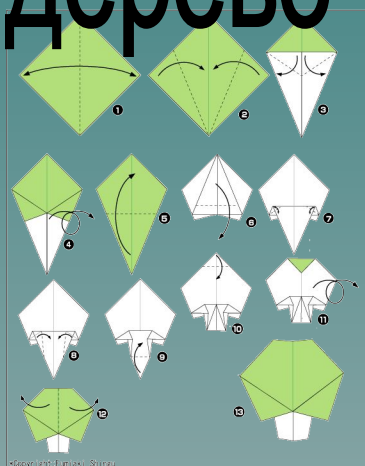
# Животные Омской области в оригами.



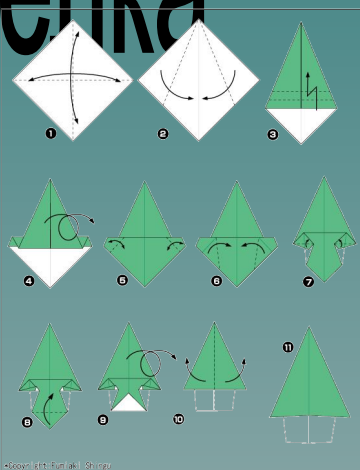
# Создание макета природа Омска



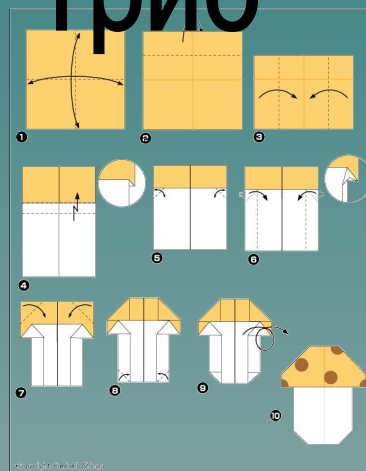
дерево



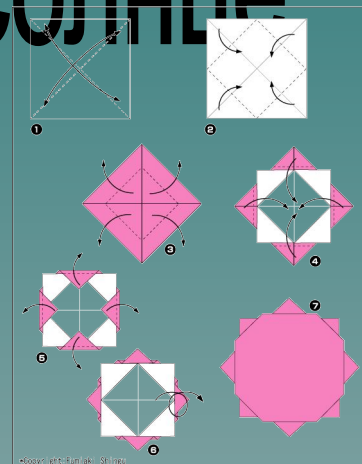
елка



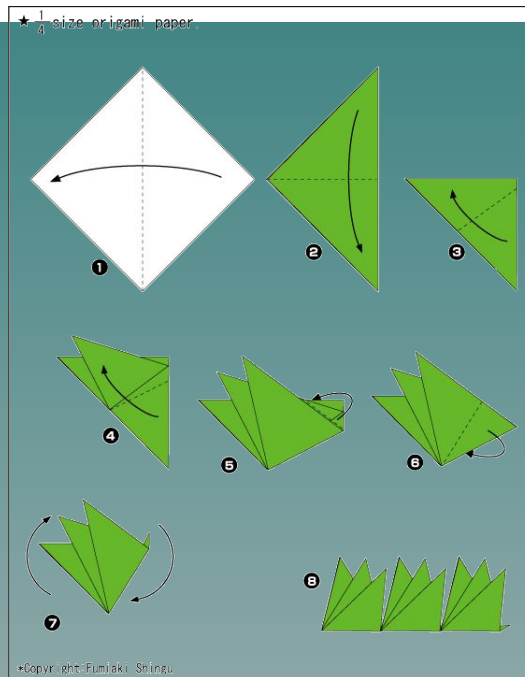
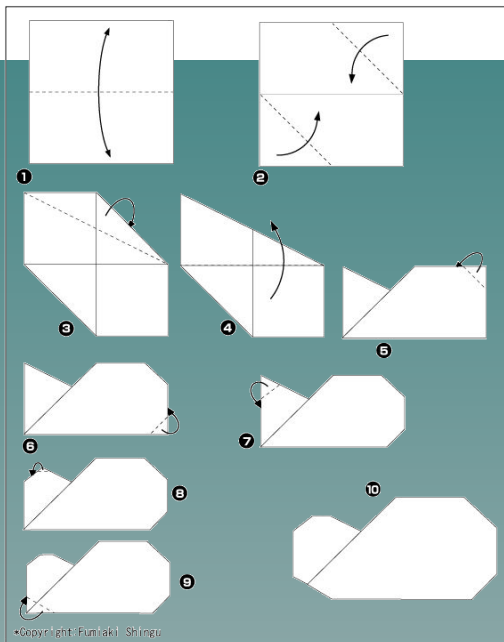
гриб



солнце








Занятие 1



облако

травя



# Знакомство с животными Омской области.

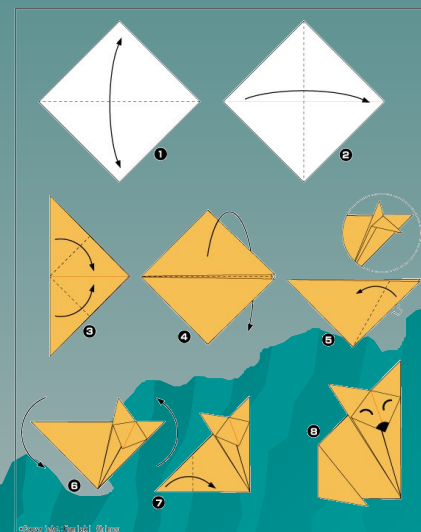
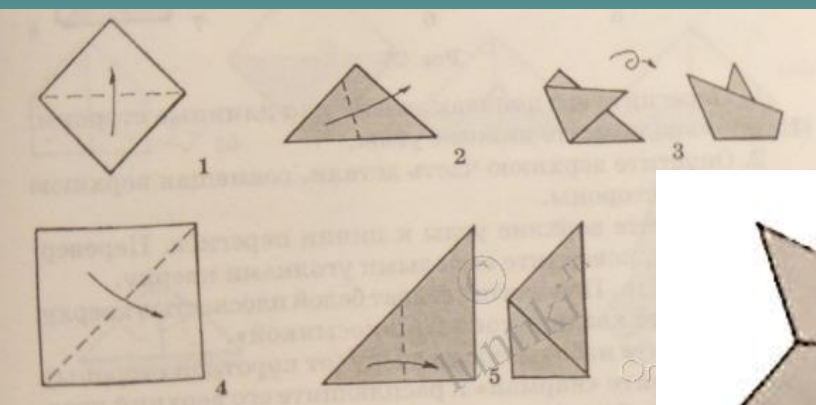
# занятие 2

Сказка.

Инсценирование.

Изготовление фигуры волка и лисы.

Поместить свои работы на плакат.



<http://birds-omsk.ru>

<http://riddle-middle.ru/za>

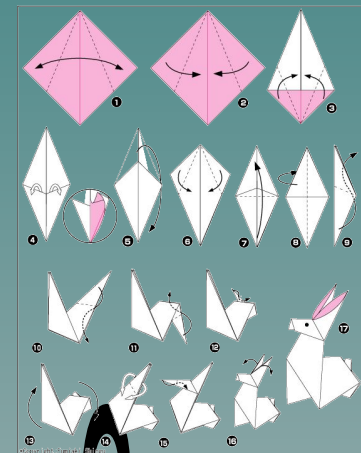
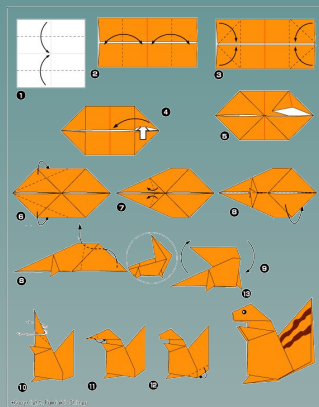
Origamin.ru

Origamin.RU

<http://www.tvoyrebenok.ru/origami-babochka.shtml>

# Животные Омской области.

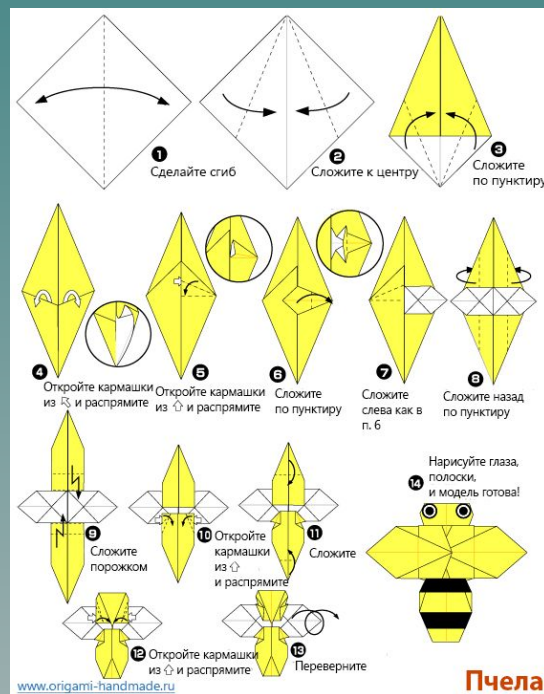
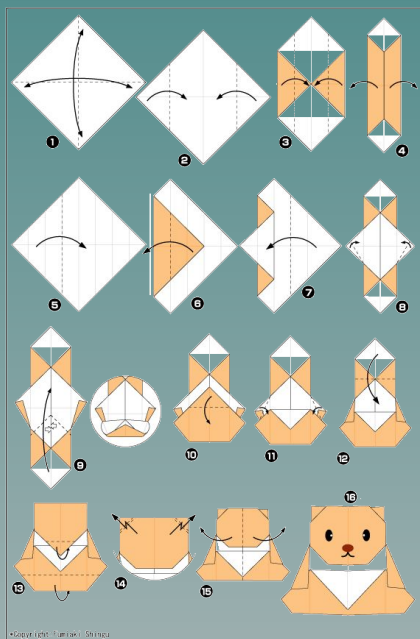
- ◆ Придумать загадку про животного для другой группы по описаниям.
- ◆ Что нового и интересного о животном узнали пока загадку сочиняли.
- ◆ Анализ схем, разработка плана работы.
- ◆ Выполнение.



Занятие 3

# Животные Омской области.

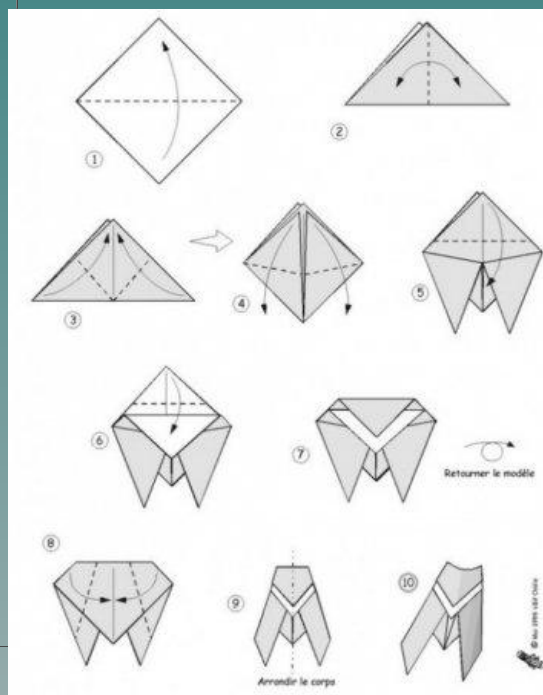
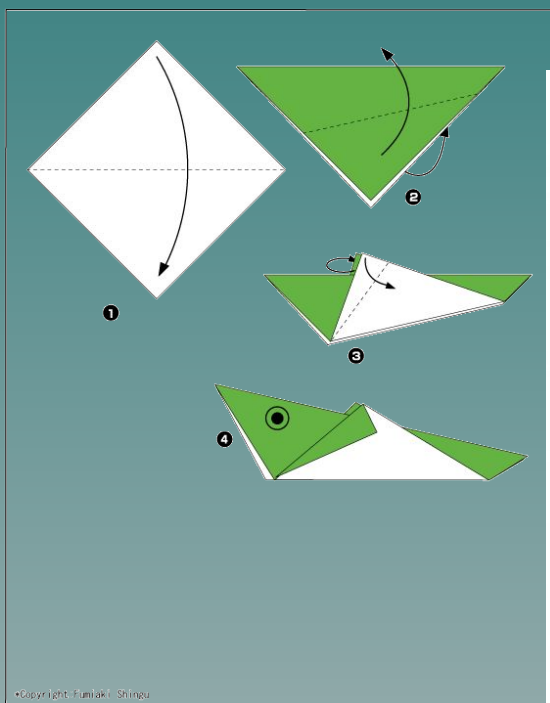
- ◆ Составить викторину. Рассказать о медведе, пчелах.
- ◆ Изготовление модели медведя, пчел.



## Занятие 4

# Насекомые Омской области

- ◆ Составить загадки, викторину.  
Кузнечик, муха, божья коровка.



занятие 5

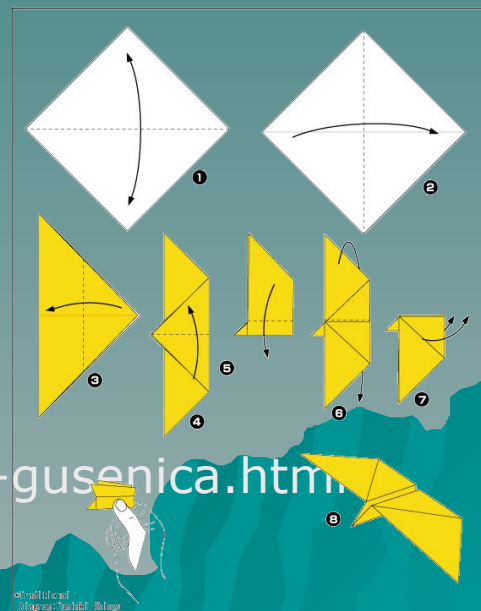


# Насекомые Омской области

- ◆ Рождение бабочки. Какие бывают бабочки.
- ◆ Видео

## Занятие 6

Выполнение гусеницы, бабочки.



<http://www.detskam.ru/video/origami/19823-origami-gusenica.html>

# Птицы Омской области.

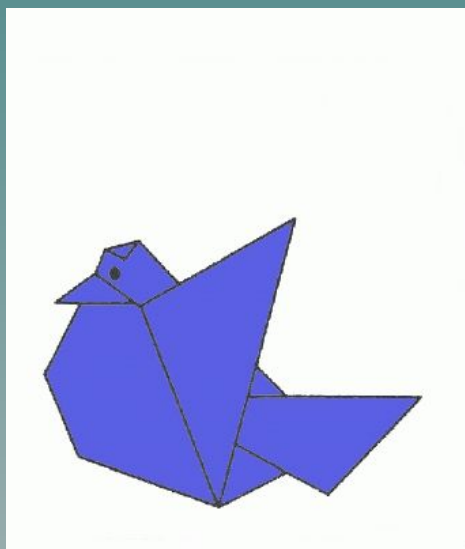
- ◆ Викторина, загадки, приметы.  
Ласточка, воробей, сова.



занятие 7

# Птицы Омской области.




- ◆ Составить кроссворд по материалам.
- ◆ Снегирь, синичка.



занятие 8

# ЗАЩИТА ПРОЕКТА

# занятие 9



detkam.ru

Origamin.ru