



# ***ПИОНЕРЫ***

**МБОУ СОШ №11  
Федорина Анастасия 8Г  
Плехова Мария 8Г  
Курдакова Маргарита 8Г  
Лабутина Марина 8Г**

# *Истоки пионерского движения*

- Истоки пионерского движения лежат в скаутинге. В 1917 году в России существовала относительно разветвленная сеть детских скаутских организаций; всего скаутов было около 50 тысяч. В условиях наступившей Гражданской войны скауты помогали разыскивать беспризорных детей, организовывали отряды детской милиции и оказывали социальную помощь. При этом на территориях, контролировавшихся Советской властью, скаутское движение распалось на несколько направлений. Однако на съезде РКСМ 1919 года было принято решение о роспуске скаутских отрядов.

# *Из истории*




***Пионерский отряд во главе со Стремяковым***



***Линейка в пионерском лагере «Артек», 1925***

- Одновременно, в коммунистических кругах стала ощущаться необходимость создать собственную, коммунистическую организацию для работы с детьми. Идея была сформулирована Н.К.Крупской, которая в 20-х числах ноября 1921 года несколько раз в разных местах выступила с докладом «О бойскаутизме», в котором предложила комсомолу взять на вооружение скаутские методы и создать детскую организацию, «скаутскую по форме и коммунистическую по содержанию». 10 декабря 1921 года по докладу комиссии было принято положительное решение Бюро. И.Жуков предложил для новой организации название «пионеры». Символы представляли собой несколько видоизменённые скаутскую символику: красный галстук, белая блуза, скаутский девиз «Будь готов!» и скаутский же ответ на него «Всегда готов!». От скаутизма в пионерской организации сохранились игровые формы воспитательной работы с детьми, организация детей по отрядам, институт вожатых, сборы у костра, элементы символики (например, три лепестка лилии скаутского значка в пионерском значке заменили три языка пламени костра.)

*Почетный караул в  
музее В.И. Ленина*



*Торжественный прием юных  
октябрят в пионеры в музее  
В.И Ленина*



*Почтовая марка  
СССР  
К 50-летию  
Пионерии*



# *Порядок приёма*

- В пионерскую организацию принимались школьники в возрасте от 9 до 14 лет. Формально прием осуществлялся на добровольной основе. Приём производился индивидуально, открытым голосованием на собрании пионерского отряда или дружины (если она не делилась на отряды), действовавших в общеобразовательной школе и школе-интернате. Вступивший в пионерскую организацию на пионерской линейке давал Торжественное обещание пионера Советского Союза. Коммунист, комсомолец или старший пионер повязывал ему красный пионерский галстук и прикалывал (вручал) пионерский значок. Как правило, в пионеры принимали в торжественной обстановке во время коммунистических праздников в памятных историко-революционных местах, например 22 апреля возле памятника В.И. Ленину.



### ТОРЖЕСТВЕННОЕ ОБЕЩАНИЕ ЮНОГО ПИОНЕРА СОВЕТСКОГО СОЮЗА

Я, юный пионер Со-  
ветского Союза, пе-  
ред лицом своих  
товарищей торже-  
ственно обещаю: го-  
рячо любить свою  
Советскую Родину, жить,  
учиться и бороться, как  
завещал великий Ленин,  
как учит Коммунистиче-  
ская партия.



# *Гимн пионеров*

Взвейтесь кострами, синие ночи!  
Мы - пионеры, дети рабочих!  
Близится эра светлых годов,  
Клич пионеров - Всегда будь готов!  
Радостным шагом с песней весёлой  
Мы выступаем за комсомолом!  
Близится эра светлых годов,  
Клич пионеров - Всегда будь готов!  
Мы поднимаем красное знамя,  
Дети рабочих, смело за нами!  
Близится эра светлых годов,  
Клич пионеров - Всегда будь готов!  
Взвейтесь кострами, синие ночи!  
Мы - пионеры, дети рабочих!  
Близится эра светлых годов,  
Клич пионеров - Всегда будь готов!





# Деятельность пионерской организации:

- Сбор макулатуры, металлолома.
- Смотр строя и песни.
- Помощь пенсионерам и нуждающимся.
- Занятия в спортивных кружках и



# *Символика пионерской организации*

- Пионерский галстук
- Пионерский значок



# *Пионерская форма*

- В обычные дни совпадала со школьной формой, дополнявшейся пионерской символикой - красным галстуком и пионерским значком. В торжественных случаях надевалась парадная форма, которая включала в себя:
- красные пилотки, пионерские галстуки и значки;
- у мальчиков - форменные белые рубашки с позолоченными пуговицами и нарукавными эмблемами, подпоясанные светло-коричневым ремнем с позолоченной пряжкой, синие брюки и тёмные туфли;
- у девочек - тоже форменные белые рубашки с позолоченными пуговицами и нарукавными эмблемами или просто белые блузки, синие юбки, белые гольфы и белые туфли;
- в регионах с жарким климатом туфли заменялись босоножками, а брюки могли быть заменены шортами, если это не противоречило духу проводимого мероприятия и национальным традициям республики.

# Пионерская форма



# *Пионерия в нашей школе*

- В нашей, как и в других школах, существовала пионерия. Она появилась с самого открытия школы, с 1959 года.




*Из воспоминаний члена Совета дружины Францевой*

*Оксаны Васильевны(ныне директор школы №11):*


«Год 80-й. Вся работа в дружине направлена на достойную встречу 110-й годовщины со дня рождения В.И Ленина. Работали под девизом «Пионеры всей страны делу Ленина верны». В дружине 12 пионерских отрядов, 433 пионера, на «4» и «5» учатся 166. Очень интересно в дружине прошли выставка собак «Мой верный друг», познавательный конкурс «Защита профессии», военно-спортивный конкурс «Вперед, мальчишки», торжественная линейка дружины, посвящённая Дню юного героя-антифашиста. Посадили 360 деревьев и кустарников, собрали 4 тонны макулатуры, 6 тонн металлолома».

*В наше время пионерскую организацию уважают и почитают. Так, в музее школы №11 находится много информации об этом.*





Комсомольский билет  
Козловой Марии Анатольевны







ЛЕТОПИСЬ  
КОМСОМОЛЬСКОЙ  
ОРГАНИЗАЦИИ  
ИМ. В. ВОЛОЩИНОЙ

ШКОЛЬНИЦА  
1961-1962  
для девочек 11-12 лет



# *Пионерия в наше время*

- Сегодня существует несколько организаций, идущих по стопам пионеров. Это школьная организация ТЕМП и ДЮО «Агитклуб». Они занимаются улучшением посёлка: устраивают благотворительные акции, развлекательные программы, помогают нуждающимся.

# *Посвящение юных ТЕМПовцев*



# Мы вместе

*У нас в гостях дети с  
разными образовательными  
потребностями*

*Гостей гостеприимно встретил  
добрый гном. При выполнении  
различных заданий ребята достали  
ключ от волшебной комнаты с  
подарками*







*Акция «Теплая варежка» для детей  
приюта «Надежда», детского дома  
«Родник» и детских садов*



# Акция «Ветеран живет рядом!»





# *Помощь в очистке от снега территории детского сада.*



# Акция «Помоги птицам»



# *Мы помним и чтим память наших дедов.*



# *Игры с младшими школьниками «Веселая переменка».*



# *Акция «Чистые улицы».*



The background is a vibrant, celebratory design. It features a series of diagonal red and yellow stripes that create a sense of movement and energy. Scattered throughout are numerous stars of various sizes and colors, including yellow, white, and red. Some stars are simple five-pointed shapes, while others are more complex, multi-pointed starburst designs. There are also small, colorful circles (confetti) in red, yellow, and white. The overall aesthetic is bright and festive, typical of a holiday or event celebration.

*Спасибо за внимание!*