

Работа по выявлению и
развитию познавательных и
речевых способностей
воспитанников учителя-
логопеда Семеновой Н.Н. за
2017-2019 уч. годы

Работа по выявлению и развитию способностей воспитанников ведется в соответствии:

- ❖ Федеральный закон «Об образовании в Российской Федерации» от 29.12.2012 года № 273 - ФЗ
- ❖ Приказ Минобрнауки РФ от 30.08.2013г. № 1014 «Об утверждении Порядка организации и осуществления образовательной деятельности по основным общеобразовательным программам – образовательным программам дошкольного образования»
- ❖ СанПин 2.4.1.3049-13 «Санитарно-эпидемиологические требования к устройству, содержанию и организации режима работы дошкольных образовательных организаций»
- ❖ Приказ Минобрнауки РФ от 17.10.2013г. № 1155 «Об утверждении Федерального Государственного Образовательного Стандарта Дошкольного Образования» (ФГОС ДО).
- ❖ Устав МБОУ «Темкинская СШ»
- ❖ Основная образовательная программа дошкольного образования МБОУ «Темкинская СШ»
- ❖ Программа выявления и развития у дошкольников способностей к научной, творческой, речевой, физкультурно-спортивной деятельности

1. Результаты диагностики способностей воспитанников

Результаты диагностики выявления и развития способностей воспитанников к научной (интеллектуальной), творческой и физкультурно – оздоровительной деятельности

Учитель-логопед: Семенова Надежда Николаевна

Группа	2017 – 2018 (средняя «Лучики», старшая «Матрешки») 15 детей		2018 -2019 (старшая «Лучики», старшая «Звездочки») 15 детей	
	Первичная Кол – во %	Итоговая Кол – во %	Первичная Кол – во %	Итоговая Кол – во %
Диагностика способностей (в %)				
К познавательной деятельности	В - 15 % С - 33% Н - 52 %	В - 33% С - 40% Н - 27%	В - 33% С - 40% Н - 27%	В - 52 % С - 33% Н - 15%
К речевой деятельности	В - 20 % С - 33% Н - 47 %	В - 40% С - 40% Н - 20%	В - 40% С - 40% Н - 20%	В - 66 % С - 20% Н - 14%

Использованные методики:

1. Тест на вербальные способности. Г. Айзенк.,
2. Методика оценки общей одаренности (А.И. Савенков);

28.05.2019

Директор школы _____ /В.А. Харичкина/

Методист _____ /С. В. Пикленкова/



2. Работа по развитию способностей воспитанников: Участие учителя-логопеда в творческом проекте проекте по пожарной безопасности «Чтобы не было беды»





3. Разработка совместного мероприятия «Путешествие в страну безопасности» (ФОК «Олимп»- дошкольная группа) и участие в нем учителя-логопеда



4. Участие учителя-логопеда в открытых занятиях воспитателей



5. Развитие речи на логопедических занятиях



6. Работа по программе дополнительного образования «Клуб любителей «Мурзилки»»



6. Проектная деятельность: творческий проект «Как умелые ручки языку помогали»

Цель проекта

Преодоление речевых нарушений у детей при помощи развития тонких дифференцированных движений пальцев рук.

Задачи проекта

- Стимулировать развитие речи через активизацию движений пальцев рук;
- Развивать тактильную чувствительность и умение оперировать мелкими предметами;
- Сформировать переключаемость с одного вида движения на другое;
- Развивать изобразительные и графические навыки;
- Развивать двигательную память, произвольность, точность движений.

Актуальность

Педагог В. Сухомлинский писал: «Ум ребенка находится на кончике его пальцев». Ребенок, имеющий высокий уровень развития мелкой моторики, умеет логически рассуждать, у него развиты память, внимание, связная речь.

Тренировка движений пальцев и кисти рук является важнейшим фактором, стимулирующим речевое развитие ребенка, способствующим улучшению артикуляционных движений, подготовке кисти руки к письму и, что и не менее важно, мощным средством, повышающим работоспособность коры головного мозга, стимулирующим развитие мышления ребенка.

Массаж шариками Су-Джок



Игры с бусами (нанизывание на шнурок фигурок)



Взаимодействие с родителями

Выставка «Как умелые ручки языку помогали»

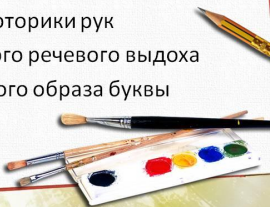


1. Дидактическая игра «Речевые дорожки»

Цель: Закрепление изолированного произношения изучаемого звука.

Задачи:

1. Развитие мелкой моторики рук
2. Развитие длительного речевого выдоха
3. Усвоение графического образа буквы



Процесс изготовления



Применение тренажера

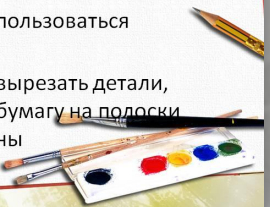


2. Дидактическая игра «Дракончик»

• Цель: выработка сильной направленной воздушной струи

• Задачи:

1. Закреплять умение пользоваться ножницами
2. Закреплять умение вырезать детали, нарезать креповую бумагу на подосски необходимой ширины



Процесс изготовления



Применение тренажера

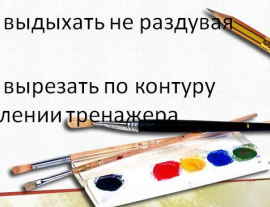


3. Дидактическая игра «Бабочка на цветке»

• Цель: выработка направленной воздушной струи

• Задачи:

1. Закреплять умение выдыхать не раздувая щеки
2. Закреплять умение вырезать по контуру детали при изготовлении тренажера



Процесс изготовления



Применение тренажера



7. Участие воспитанников с нарушениями речи в конкурсах, олимпиадах.





8. Развитие способностей воспитанников к творческой деятельности



9. Развитие способностей воспитанников к физкультурно-спортивной деятельности



Спасибо за внимание!