




Как сделать проект?

Учебный проект – совместная учебно-познавательная, творческая или игровая деятельность учащихся – партнёров, имеющая общую цель и согласованные способы, направленные на достижение общего результата по решению какой-либо проблемы, значимой для участников проекта.

Бухаркина М.Ю.





Проект-это **пять «П»**

Проблема

Проектирование
(планирование)

Поиск информации

Продукт (результат проекта)

Презентация


Виды проектов

Практический проект - нацелен на решение реальных задач, отражающих интересы участников проекта

Исследовательский проект по структуре напоминает научное исследование. Он включает в себя обоснование актуальности выбранной темы, постановку задачи исследования, обязательное выдвижение гипотезы, обсуждение и анализ полученных результатов.

Информационный проект направлен на сбор информации о каком-либо объекте или явлении.

Творческий проект предполагает изготовление различных поделок, плакатов, рисунков и других изделий.



Тема

- Актуальна для автора
- Выбрана учеником или предложена учителем.

Подумайте, какую проблему Вы хотели бы решить своим проектом.



Цель

- Звучит емко

Написать, составить, сделать, узнать,
доказать и т.д.



Задачи

- Шаги, которые нужно сделать, чтобы достичь цели

Изучить, описать, установить, привлечь и т.д.



Всегда нужно **верить** в свои силы.



Даже те **люди**, которые на **вершине**,
не с **неба** туда **упали**


План действий и его выполнение

Последовательность и сроки
выполнения работ

- Подобрать и изучить литературу;
- Изучить информацию в сети; Интернет;
- Подобрать фотографии, репродукции,
фильмы;
- Провести наблюдение, опыт, опрос
людей;




- Выполнить рисунки, макеты, модели, схемы;
- Сравнить полученные результаты;
- Оформить результаты;
- Подготовить презентацию.




Форма проекта

Продукт проектной деятельности;

- Макет, модель;
- Газета, журнал, буклет;
- Атлас, карта, справочник, фото отчет фильм;
- Игра, праздник, экскурсия;
- Ремонт помещения, площадки и т.д.





Защита проекта

- Демонстрация полученного продукта;
- Выставка, аукцион, экскурсия;
- Спектакль, концерт, праздник;
- Демонстрация видеофильма, моделей и т.д.





Подведём итоги

Было интересно...

Было трудно...

Мне захотелось...

У меня получилось...

Я понял, что...



Здорово!



Хорошо...



Плохо...

Секреты успеха на конкурсах

- Поднята тема, интересная многим;
- Яркое выступление автора;
- Нестандартный подход к освещению темы;
- Ясность для жюри, каков вклад автора в проект.





Спасибо
За
Внимание!