

**ТЕМА:**  
**«ДОМ И ЕГО ЧАСТИ»**  
**(ПОДГОТОВИТЕЛЬНАЯ ГРУППА)**




**Выполнила: учитель –логопед  
МБДОУ д/сад №20 «Сказка»  
Шашерина Галина Петровна**



# ИЗБУШКА

на курьих ножках

Дом Бабы Яги





Дом старика и старухи



ЗЕМЛЯНКА

ИЗБА





ТЕРЕМОК



Дом зверей из сказки




Дом царя

Дворец



# ЛЕДЯНОЙ замок



Дом снежной королевы

# Упражнение для пальчиков «Дом и

## ворота»

- На поляне дом стоит,  
Ну, а к дому путь закрыт.

Мы ворота открываем,  
В этот домик приглашаем.





## Разные дома





# «СКАЖИ НАОБОРОТ»



**Одноэтажный дом**



**Многоэтажный дом**



**Высокий дом**



**Низкий дом**



**Большой дом**



**Маленький дом**



**Старый дом**

**Новый дом**





**Ветхий дом**

**Крепкий дом**



# Части дома



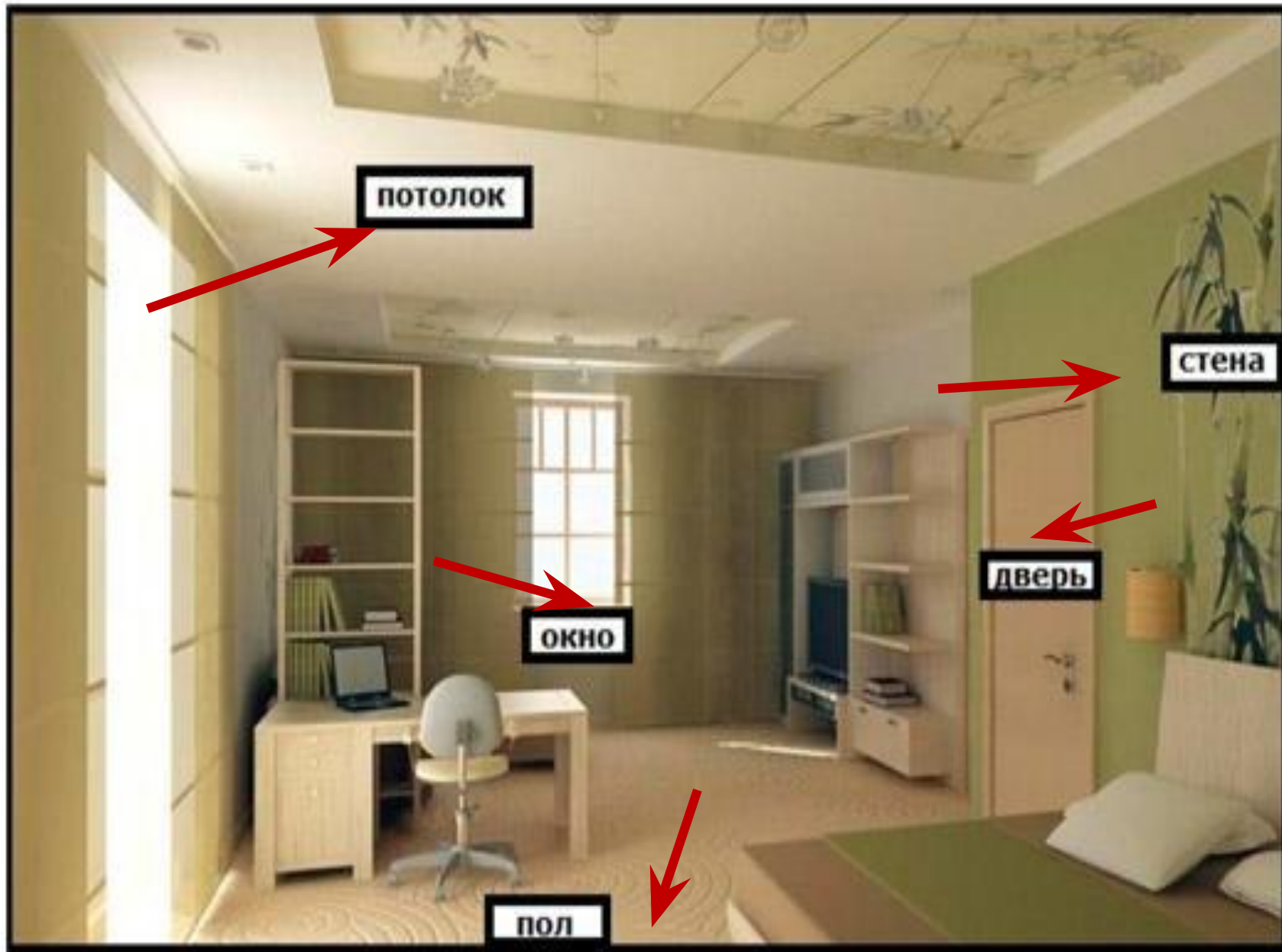
# Части дома



# Комнаты в доме







ПОТОЛОК

СТЕНА

ОКНО


ДВЕРЬ

ПОЛ


# «СКАЖИ КАКОЙ»

Из какого материала были построены дома трёх поросят?

Домик Нуф-Нуфа





Домик Наф-Нафа



АллаШанкина

© Страна Мастеров



















# Сколько этажей в доме?



# Какой это дом?



## Физкультминутка.

- Много слов мы называли

И немножечко устали.

А теперь пора нам встать,

Руки кверху всем поднять.

Опустить обратно

Делать так приятно.

Потянитесь вверх повыше –

Вы достать хотите крышу.

Раз, два, три,

Корпус влево(вправо) поверни.

И руками помогай,

Поясницу разминай.

Руки в стороны потянем

И на место снова сядем.



Руки поднимают вверх, фиксируют взгляд.

Руки опускают вниз, фиксируют взгляд.

Руки поднимают вверх и фиксируют взгляд.

Поворачиваются влево, отводят руку, фиксируют взгляд

Тоже вправо. Разводят руки в стороны. Садятся.



Model

