




# КАК СТАТЬ ОБЯЗАТЕЛЬНЫМ ЧЕЛОВЕКОМ

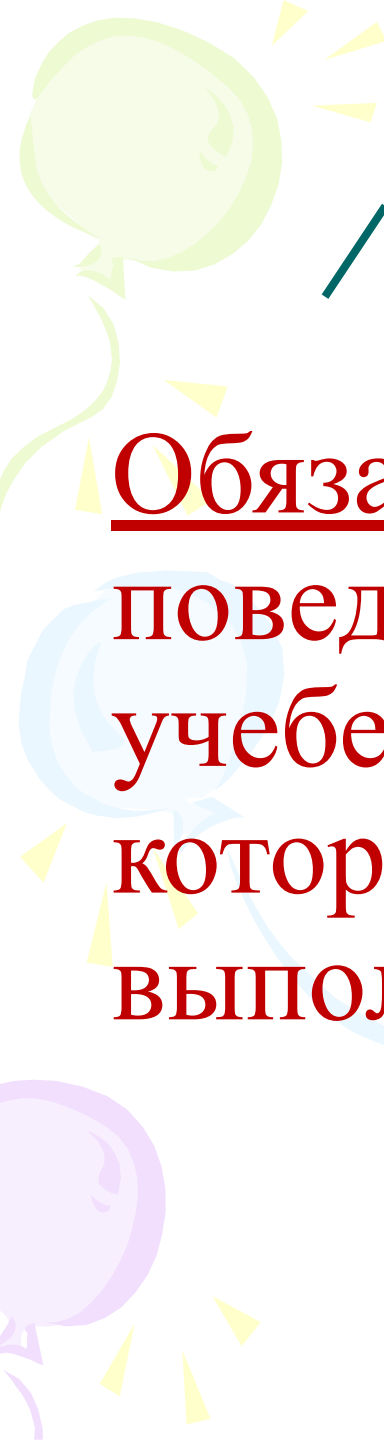


## Цель занятия:


- 1.** Убедиться, поверить и запомнить, что у любого человека нет прав без обязанностей.
- 2.** Понять, что обязательный человек – это успешный человек.



Право— это условия для учебы,  
работы, жизни, которые  
государство дает человеку.



**Обязанность – это требования к поведению и отношению (к учебе, к работе, к людям), которые человек должен выполнять.**



Муниципальное казённое  
общеобразовательное учреждение  
«Средняя общеобразовательная  
школа №3»

# Устав

Устав – это школьный  
документ и...  
...основной закон школы

Устав школы определяет  
права и обязанности  
учеников и их  
родителей



# Права и обязанности школьника

- В школе у меня есть право на...

- В школе я имею право на...

- Мои основные обязанности:

- В школе я обязан:

# Памятка для учащихся «Права, которые у меня есть»

- право на имя, отчество, фамилию;
- право знать своих родителей, совместно с ними проживать;
- право на заботу и внимание;
- право на общение со своими родителями, бабушками, дедушками, братьями и сёстрами;
- право на защиту и воспитание;
- право на общение с обоими родителями;
- право выражать своё мнение;
- право на уважение человеческого достоинства;
- право на защиту своих прав и законных интересов;
- право на личное имущество, на получение содержания от родителей.

A decorative background on the left side of the slide features three balloons: a light green one at the top, a light blue one in the middle, and a light purple one at the bottom. Yellow triangular rays emanate from behind each balloon, suggesting a sun or a festive atmosphere.

# Я должен, обязан:

- добросовестно учиться;
- соблюдать правила поведения;
- бережно относиться к имуществу школы;
- уважать старших;
- заботиться о красоте родной речи;
- быть всегда чистым и опрятным;
- не курить, не употреблять спиртные напитки





# Что значит нарушить право?

- Нарушить право – нарушить порядок
- Нарушить порядок в школе – нарушить обязанности.



ДЕКЛАРАЦИЯ  
ПРАВ  
РЕБЕНКА

Декларация прав  
ребенка принята в  
**1959** году.

Этот документ  
защищает ваши  
права



**Конвенция** – международное соглашение, обязательный договор

**Конвенция о правах ребенка** принята

**20** ноября **1989** года

ООН

( Организацией  
Объединённых Наций)

ООН – международная организация по защите прав человека



Конституция РФ –  
Основной закон  
нашей страны



Права и обязанности  
человека и гражданина  
(Раздел **I**, глава **2**)




Документы  
по правам  
ребенка.

Какой  
документ  
лишний

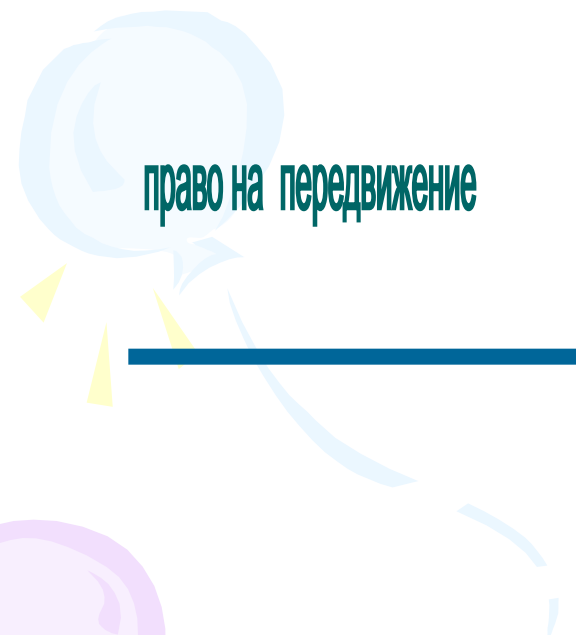




# Имеешь право или нет?



Во время урока ты свободно ходишь по классу, так как считаешь, что у тебя есть свобода передвижения.



право на передвижение



право других детей на учёбу

обязанность не нарушать порядок на уроке

право учителя посадить тебя на место






Право на свободу  
передвижения



Законная обязанность  
не нарушать порядок в классе

Право ограничено Уставом школы

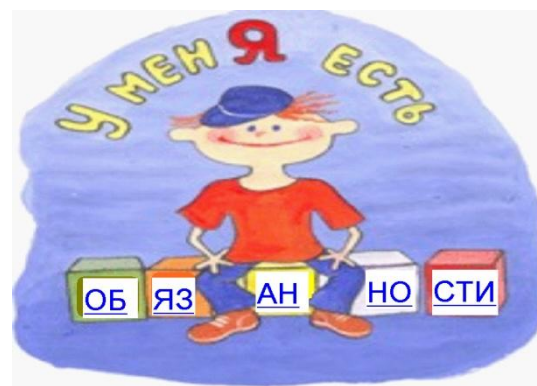
# Имеешь право или нет?



**Вы разговариваете с товарищем на уроке, так как считаете, что имеете право на свободу слова.**



Право на свободу слова



Обязанность уважать  
учителя, не мешать  
проведению урока

Право ограничено Уставом школы

# Имеешь право или нет?



На уроке ты слушаешь песенку по телефону, так как считаешь, что у тебя есть право на пользование культурными достижениями.

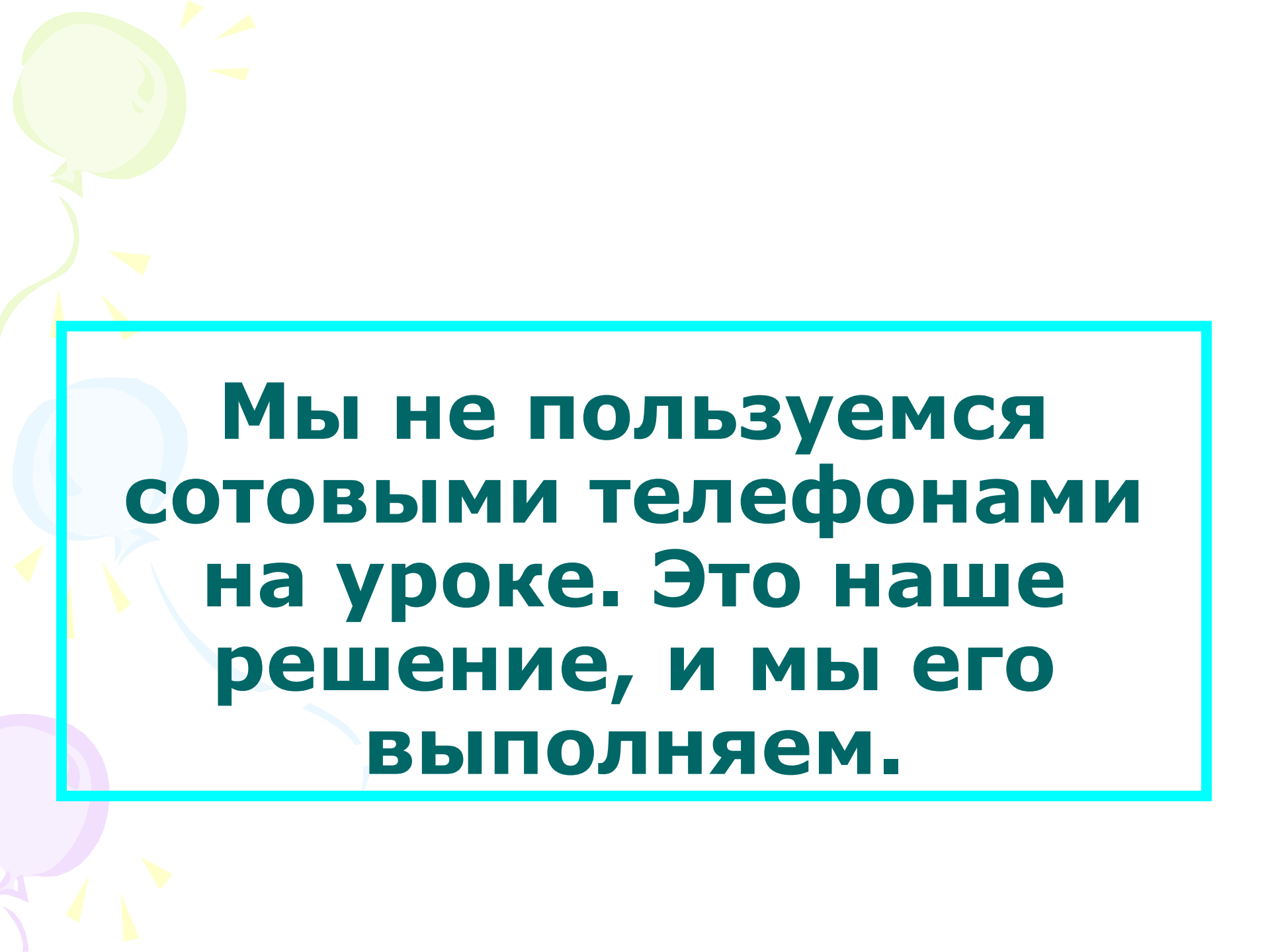


Право на пользование  
культурными достижениями



Обязанность выполнять  
все распоряжения учителя на  
уроке

Право ограничено Уставом школы

The background features a white surface decorated with colorful balloons (green, blue, purple) and yellow streamers. A prominent cyan rectangular border frames the central text.

**Мы не пользуемся  
сотовыми телефонами  
на уроке. Это наше  
решение, и мы его  
выполняем.**



# Кто имеет право ограничить ваши права?

- **Твоя совесть**
- **Общепринятые нормы и правила - этикет**
- **Законы**

# Правило №1

**Нет прав без  
обязанностей**





## Правило: №2

**«Не делай другому того,  
чего не желаешь себе»**



# Правило №3

**Твои права  
заканчиваются там,  
где начинаются права  
других людей.**




# Притча «Гвоздь воспитания»


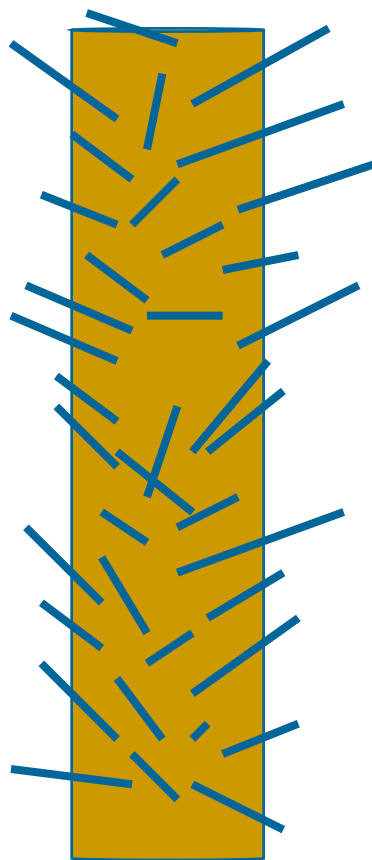
## Словарь:

- притча – рассказ со скрытым смыслом;
- сын отбился от рук – сын не слушал отца;
- отец испробовал все способы влияния –  
отец пробовал сына учить, ругать, наказывать


**Отец вбивал в столб гвоздь  
после каждого проступка  
сына**



**Вскоре весь столб был  
утыкан гвоздями**



# Гвоздей нет, а дырки остались...



- Да это просто дырки от гвоздей!
- Я думаю, что эти дырки – неприятные воспоминания для мальчика.
- Можно сказать, что эти дыры как раны на теле. Они болят.
- Дырок много, значит плохих дел много. Мальчику стыдно.
- Мальчик плакал, значит он осознал СВОЮ ВИНУ.

# Основные обязанности

вашего возраста:

✓ *Вести достойный и здоровый образ жизни;*

✓ *Добросовестно учиться;*

✓ *Любить своих близких, уважать знакомых, друзей, взрослых;*

✓ *Любить свою Родину.*



# Решаем кроссворд







**1**

--	--	--	--	--

**2**


**3**

--	--	--	--	--	--

**4**


**5**

--	--	--	--	--	--	--

--

--



# №1 по горизонтали

Норма, правило,  
установленное и  
охраняемое  
государством

У МЕНЯ ЕСТЬ







## №2 по вертикали

Знают взрослые и дети  
Права нет важней на свете.  
В школе, ВУЗе, ПТУ  
Я всегда его найду.



2

1

п р а в о

б  
р  
а

3

з

о  
в  
а  
н

4

5


и

е



## №3 по горизонтали

У взрослых право на работу,  
А у детей есть на .....



2

1

п р а в о

б  
р  
а

3

з а б о т а

о  
в  
а  
н

4

5

и  
е



## №4 по вертикали

У всех есть право на .....,  
Я маму так свою люблю.  
Люблю братишку сорванца  
И очень я люблю отца.





2

1

п р а в о

б  
р  
а

3

з а б о т а

о  
в  
а  
н

4

с  
е  
м

5

и

е

ь

я



## №5 по горизонтали

Вот, к примеру, право .....

Как же им не дорожить.

Она прекрасна и сложна,

Она нам всем нужна.



2

1

п р а в о

б

р

а

3

з а б о т а

о

в

а

н

4

с

е

м

5

ж и з н

џ џ з н ь

я

The background features a white surface with decorative elements on the left side. There are three balloons: a light green one at the top, a light blue one in the middle, and a light purple one at the bottom. Each balloon has a thin, wavy streamer extending downwards. Small, yellow, triangular shapes are scattered around the balloons, resembling confetti or streamer pieces.

Спасибо за работу!