

***Новые логопедические  
технологии  
в работе с учащимися***

***Из опыта работы.***


***БОБРОВНИКОВА ЛАРИСА  
ВЛАДИМИРОВНА***

***учитель-логопед***

***МБОУ СОШ №90 город Воронеж***

**Хорошо развитая речь  
ребенка школьного возраста  
является важным условием  
его успешного обучения в  
школе.**

# Практический материал используемый в обучении и воспитании школьников



Помогающий  
непосредственн  
ому речевому  
развитию  
ребенка

Опосредованный, к  
которому относятся  
инновационные  
(нетрадиционные)  
логопедические  
технологии.

## Что же такое инновационные технологии?

**Инновация** означает введение нового в цели, содержание, методы и формы образования, организацию совместной деятельности педагога и ребёнка. Основным критерием «инновационности» технологии является повышение эффективности образовательного процесса за счёт её применения.

## У учащихся с речевыми нарушениями отмечаются следующие проблемы:

в развитии восприятия,  
внимании,  
памяти,  
мыслительной деятельности,  
различная степень моторного недоразвития и сенсорных функций,  
пространственных представлений,  
особенности приема и переработки информации.

# Использование информационных компьютерных технологий.

## Реализуемые задачи:

- пополнение словарного запаса,
- формирование грамматического строя,
- восполнение пробелов в развитии звуковой стороны речи,
- формирование связной речи,
- развитие орфографической зоркости

- Упражнения на дыхание – выработка длительности и силы воздушной струи;
- Уроки на ритмичное повторение заданного звука (слога, слова);
- Задание по модуляции голоса (управление громкостью и высотой);
- Упражнения на звуковой анализ и синтез;
- Лексические упражнения.

Игры для Тигры

содержат:

- тренажеры,
- тесты,
- кроссворды,
- задания на дифференциацию звуков и букв,
- задания по развитию речи, пополнению и уточнению словаря (по лексическим темам),
- задания по русскому языку (по разделам: орфография, морфемика, морфология, синтаксис и т.п.).

**Виды компьютерных заданий в  
стиле презентаций.**



# Арт - терапевтические технологии

*Изо-терапия* (нетрадиционные техники рисования)

*Техники изо-терапии*, используемые для развития речи:

- техника «кляксография»;
- пальцевая живопись (лексическая тема);
- рисование мягкой бумагой;
- рисование тычком жёсткой полусухой кистью;
- техника рисования листьями, палочками, камушками и т.п.;
- техника отпечатывания ватой;
- техника «оттиск пробками»;
- рисование ладонями.



- *Дыхательные упражнения* – улучшают ритмику организма, развивают самоконтроль и произвольность.
- *Растяжки* – чередование напряжения и расслабления в различных частях тела, нормализуют гипертонус и гипотонус мышц.

**Телесноориентированные  
техники**

## Психогимнастика.

- *Мимические упражнения* улучшают работу лицевых мышц, способствуют развитию подвижности речевого аппарата.
- *Релаксационные упражнения* помогают снять повышенное напряжение

# Сказкотерапия


Сказки про веселый язычок и сказки разнообразной тематики.



*Мнемотехника* – это система приёмов, облегчающих запоминание и увеличивающих объём памяти путём образования дополнительных ассоциаций.

*Суть мнемосхем* заключается в следующем: на каждое слово или маленькое словосочетание придумывается картинка (изображение).

**Мнемотехника**



Я сосульку не сосу...  
Я ее домой несу.  
Стало ей от солнца жарко —  
Мне ее ужасно жалко.  
Пусть все лето, целый год  
В холодильнике живет.

*А. Гурбунова*



Креативная игротерапия  
(песочная терапия)



# Кинезиологические упражнения («Гимнастика мозга»)

Данные упражнения позволяют активизировать различные отделы коры больших полушарий головного мозга, улучшают память, внимание, речь, пространственные представления, мелкую и крупную моторику, снижают утомляемость, повышают способность к произвольному контролю.

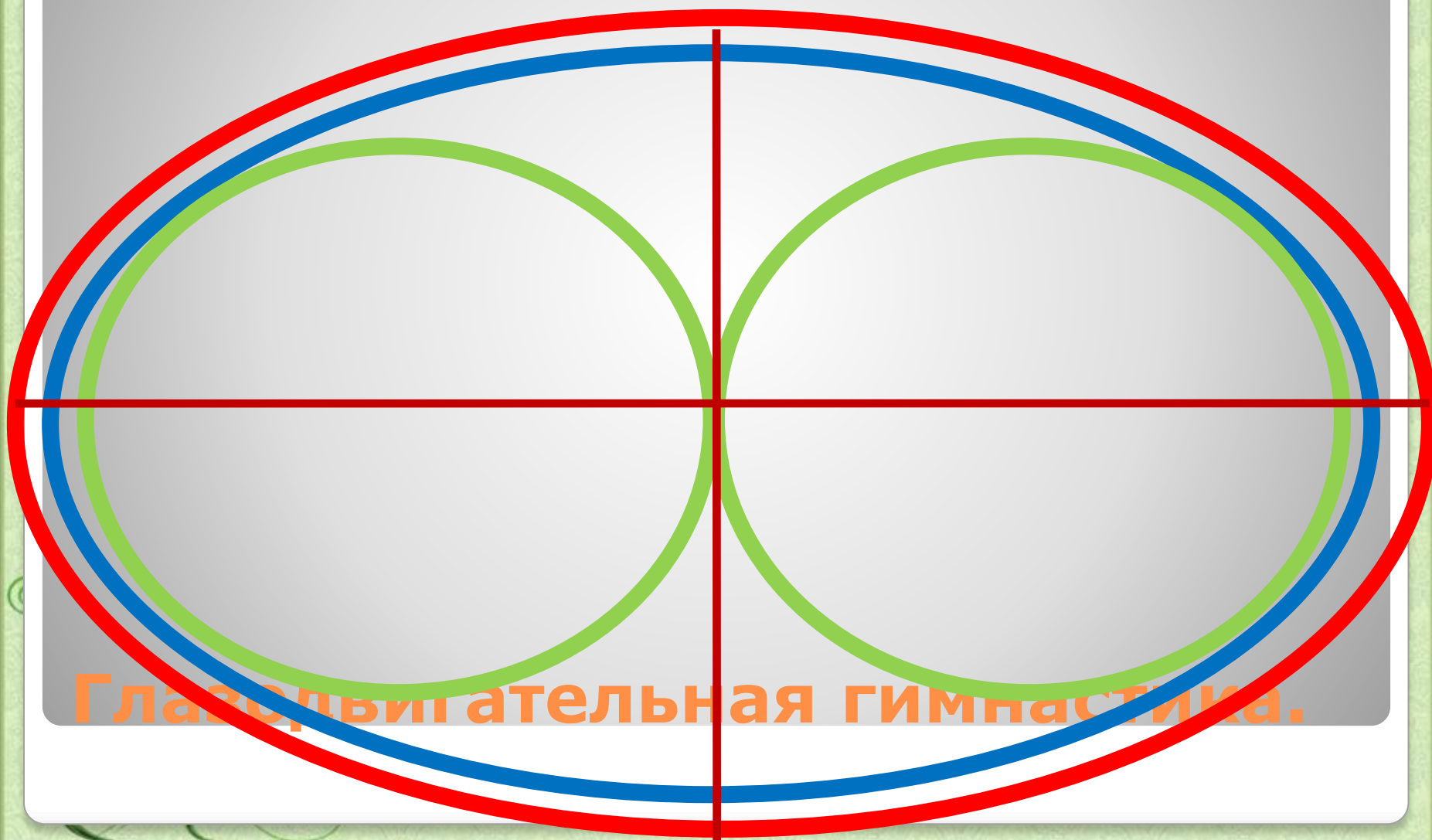
# Пальцевый массаж

- массаж ладонных поверхностей каменными, металлическими или стеклянными разноцветными шариками;
- прищепочный массаж;
- массаж шестигранными карандашами;
- массаж приборами Су-Джок терапии.



- комплексы пальчиковой гимнастики,
- разные шнуровки,
- графические диктанты,
- обводка шаблонов,
- штриховки.

**Развитие мелкой моторики  
пальцев рук.**



Глазодвигательная гимнастика.

**Спасибо за  
внимание!**