

**ПУТЕШЕСТВ
ИЕ
В СТРАНУ
ЗВУКА [С]**



ОСТРОВ «АРТИКУЛЯЦИОННА Я ГИМНАСТИКА»



Лопаточка

Язык лопаткой положи.

И спокойно поддержи.

Язык надо расслаблять.

И под счёт его держать:

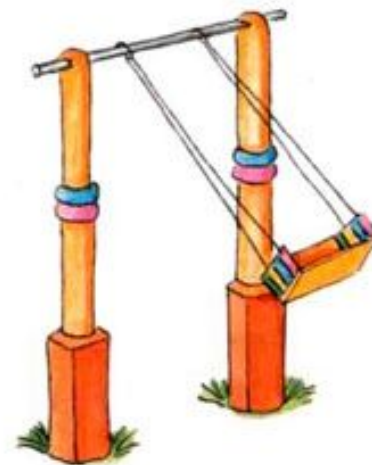
Раз, два, три, четыре, пять!

Язык можно убирать.



Качели

Вот веселые качели,
выше крыши полетели.
На качелях вверх и вниз
Ты качайся, не ленись!



Часики

Тик-так, тик-так -
Ходят часики - Вот так!



Заборчик



Из зубов заборчик строй -
Ровный, белый, не косою.

Губки широко открой,
Чтоб заборчик видеть свой.



Чистим зубы

Чищу зубы чисто, чисто
И снаружи, и внутри;
Я хочу, чтобы всегда
Были белые они




Горка

Язычок мы горочкой
Строим потихонечку.
Ну, а руку не держи,
Весело ее кати.



Парус



Улыбаюсь, рот открыт,
«Парус» там уже стоит.
Прислоню язык, смотри,
К зубкам верхним
изнутри.

Лошадка

Я – веселая лошадка,
Темная, как шоколадка.
Язычком пощелкай громко-
стук копыт услышишь звонкий.



ОСТРОВ «ПАЛЬЧИКОВ» АЯ ГИМНАСТИКА





«ОСТРОВ СЛОГОВ»

С

С

И

СА

О

С

С

Е

С

С

У

О

Ы

И

С

У

Ы

И

С

С

Е

С


С

И

A vintage-style map on a tiled background. The map is drawn on a piece of parchment with irregular, torn edges. It features a compass rose in the upper right corner with the letters N, E, S, and W. A red 'X' is drawn on the map, marking a specific location. A dashed line follows the coastline of the main island. The background consists of a grid of light brown and tan tiles.

«ОСТРОВ СЛОВ»

СЛОВА СО ЗВУКОМ [С]



«ОСТРОВ СЧЕТА»



«ОСТРОВ ПРЕДЛОЖЕНИ Й»















Молодцы!
Так держать!

