

Волкова Н. А.

учитель начальных классов
МБОУ Сокольниковская СОШ

Проверочный тест

на базе обучающего Пособия

«Путешествие на зеленый свет»

Экзаменационный билет

№ 5. 2016

Создан на основе шаблона Д. Смирнова

http://www.nachalka.com/test_shablon

Начать тест

Результат теста

Верно: 20

Ошибки: 0

Отметка: 5

Время: 0 мин. 37 сек.

[исправить](#)



[ещё](#)



Как называется разметка наземного пешеходного перехода и почему?



1. «Тигра» — т. к. она с чёрно-жёлтыми полосками



2. «Зебра» — т. к. она с чёрно-белыми полосками



3. «Кобра» — т. к. издаёт, как и специальный прибор, шипящий звуковой сигнал





Какие пешеходные переходы самые безопасные?

1. Наземный и подземный

2. Наземный и надземный

3. Надземный и подземный



Средняя скорость пешехода меньше скорости автомобиля:



1. В 2 раза

2. В 5 раз

3. В 10 раз

Какой сигнал светофора разрешает переход дороги пешеходам?

1. Красный

2. Зелёный

3. Жёлтый



Какая часть дороги предназначена для движения пешеходов?

1. Проезжая часть и обочина

2. Обочина и кювет

3. Тротуар и пешеходная дорожка



Как пешеходы должны идти по тротуару?

1. По бордюру, ближе к проезжей части

2. Придерживаясь правой стороны, не спеша и не толкаясь

3. Придерживаясь левой стороны, уступая дорогу старшим



Сколько видов пешеходных переходов вы знаете?





1. Один



2. Два



3. Три





































































































































Светоотражающие жилеты необходимы инспекторам ДПС и дорожным рабочим, чтобы:

1. Не замёрзнуть

2. Сохранять в чистоте свою одежду

3. Быть заметнее на дороге и обезопасить свою жизнь






Кто регулирует движение на надземных пешеходных переходах?

1. Сами пешеходы

2. Только светофор

3. Светофор или инспектор ДПС





Самые массовые
участники движения?

1. Водители

2. Пассажиры

3. Пешеходы



Где за городом пешеходам безопаснее
всего идти?

1. По обочине, навстречу движению
транспорта

2. По краю проезжей части,
соблюдая осторожность

3. По пешеходной дорожке, как можно
дальше от транспорта

A graphic of a traffic signpost with three blue rectangular signs. The signpost has a decorative border with traffic lights and a policeman. The background is light green with repeating patterns of traffic lights and policemen.

Можно ли устраивать игры на дороге?

1. Можно на тротуаре, если на нём нет пешеходов

2. Нельзя, это опасно в любом случае

3. Можно на проезжей части, если нет автомашин


















































Для того чтобы стать заметнее
для водителя, пешеходам нужно...

1. Громко кричать и махать руками

2. Положить в рюкзак
световозвращатель

3. Надеть световозвращающий жилет



**Если нет пешеходного светофора,
чем надо руководствоваться
при переходе дороги?**

**1. Сигналами транспортного светофора и
смотреть на приближающийся транспорт**

2. Компасом

**3. Наблюдать за поведением других
пешеходов и следовать их примеру**



Какое время суток наиболее опасно для пассажиров?

1. Утро

2. День

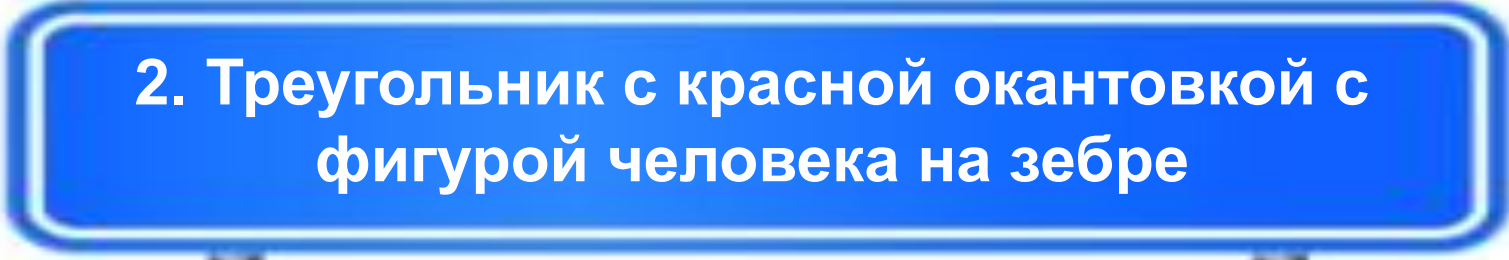
3. Вечер

A large rectangular signboard with a red border and a white background. At the top, there are several small traffic light icons. The text is written in a large, bold, red font. On the left side of the board, there are small illustrations of a police officer in a blue uniform and cap, holding a baton.

Какой формы и цвета знак наземного пешеходного перехода?

A blue rounded rectangular box with a white border, containing the text of the first option. It is supported by two black poles.

1. Голубой круг с белой фигуркой шагающего человека

A blue rounded rectangular box with a white border, containing the text of the second option. It is supported by two black poles.

2. Треугольник с красной окантовкой с фигурой человека на зебре

A blue rounded rectangular box with a white border, containing the text of the third option. It is supported by two black poles.

3. Синий квадрат, где в белом треугольнике по зебре идет человек



Что общего у знаков надземного и подземного пешеходных переходов?



1. Только фигурки пешеходов



2. Зебра и фигурки пешеходов.



3. Лестница и идущий по ней пешеход

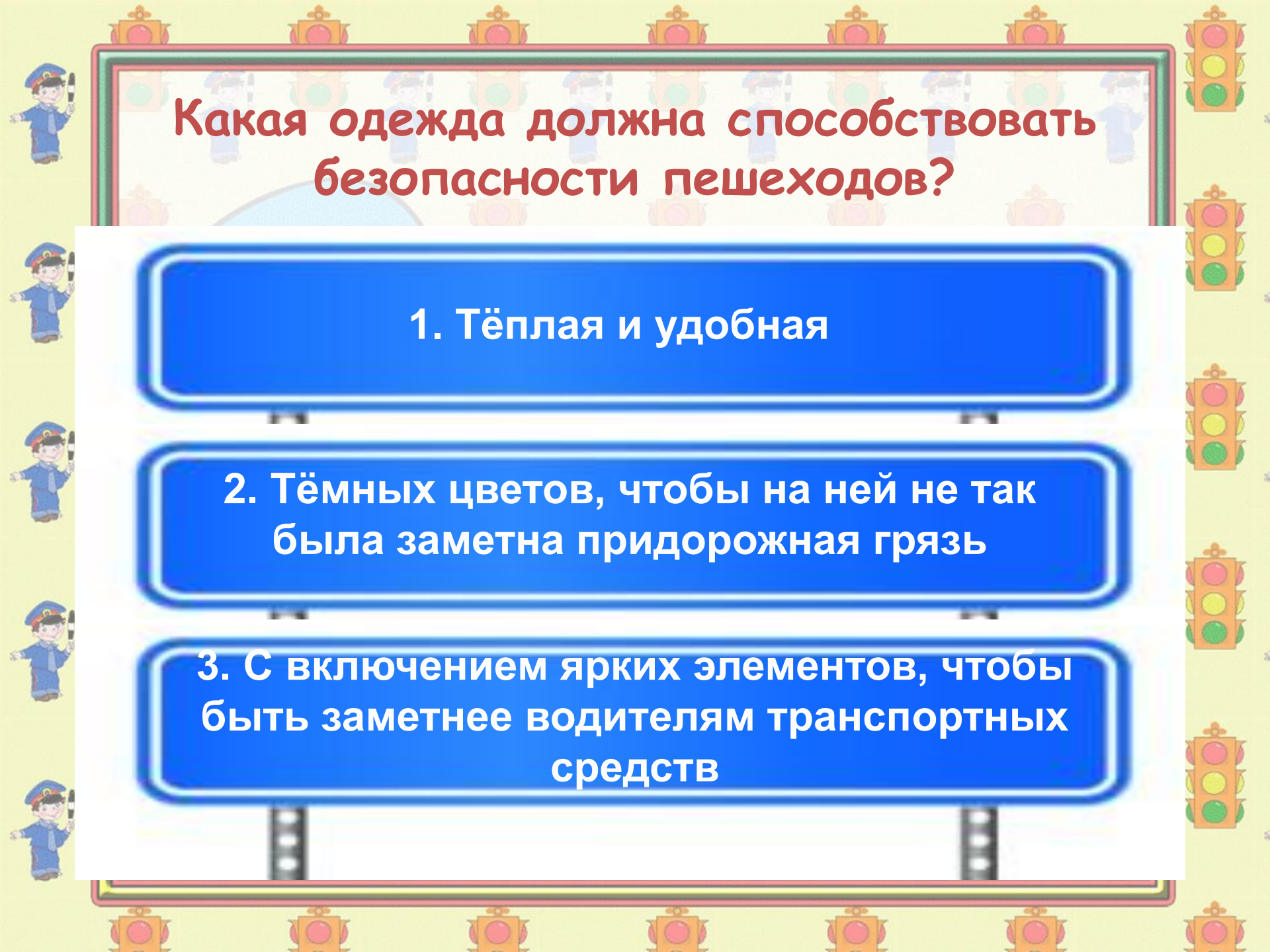


Что может обезопасить пешехода на дороге?

1. Смелость и уверенность в своих силах

2. Внимание и соблюдение Правил дорожной безопасности

3. Быстрота реакции и быстрое передвижение через проезжую часть



Какая одежда должна способствовать безопасности пешеходов?

1. Тёплая и удобная

2. Тёмных цветов, чтобы на ней не так была заметна придорожная грязь

3. С включением ярких элементов, чтобы быть заметнее водителям транспортных средств