

Играем с пальчиками



**Развитие мелкой
моторики**
Презентация создана
учителем-логопедом:
Ждановой М.М.



«УТЮЖОК»



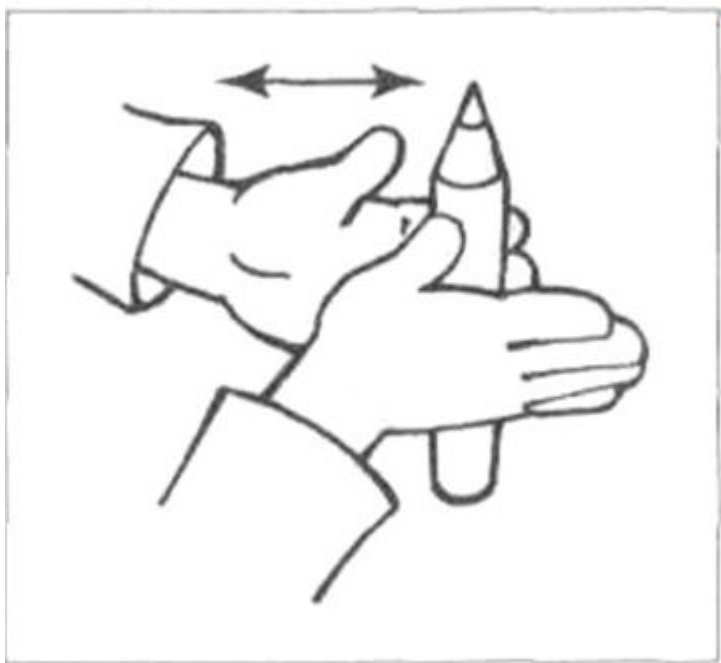
- Возьми толстый карандаш. Положи его на стол. «Прогладь» карандаш сначала одной ладонью, потом другой. Покатай карандаш по столу.

Карандаш я покачу

Вправо-влево — как хочу.



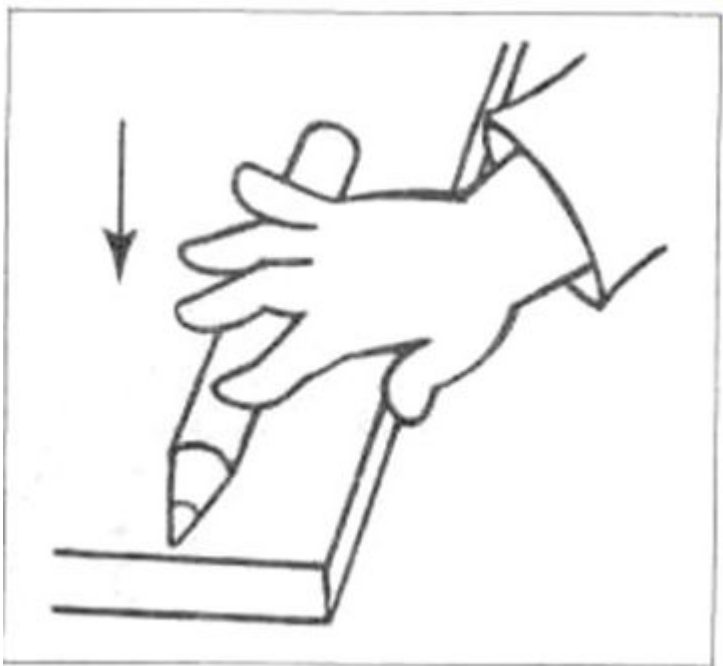
«ДОБЫВАНИЕ ОГНЯ»



- Положи карандаш на одну ладонку, прикрой его другой. Прокатывай карандаш между ладонями сначала медленно, а потом быстрее, от кончиков пальцев к запястьям. А теперь попробуй сделать это сразу с двумя карандашами. Получилось?



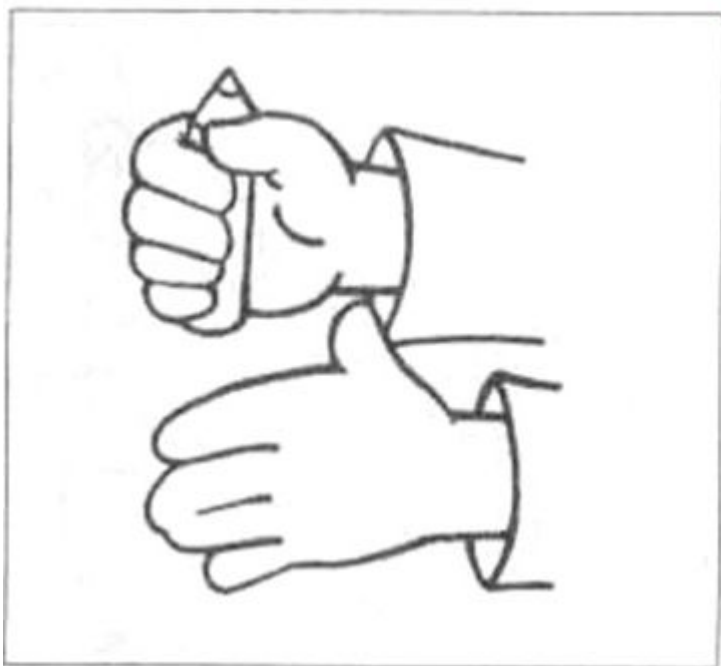
«ПИАНИНО»



- Прижимай карандаш, который лежит на столе, кончиком каждого пальца. Прижимай сильнее!



«ПРЯТКИ»



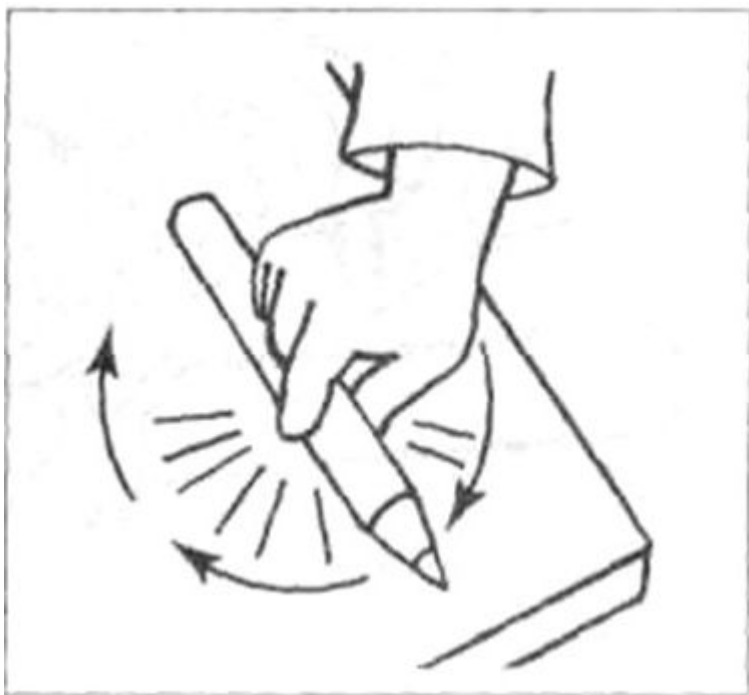
- Возьми короткий карандаш и сожми его в кулачке, спрячь. А теперь спрячь в другой руке.

*Карандаш я
сжимаю*

И ладошку поменяю.



«ВОЛЧОК»



- Вращай карандаш на столе двумя пальцами сначала одной руки, а потом другой. Попробуй сделать то же большим и средним пальцами.

*По столу круги катаю,
Карандаш не выпускаю.*



«ГОРКА»

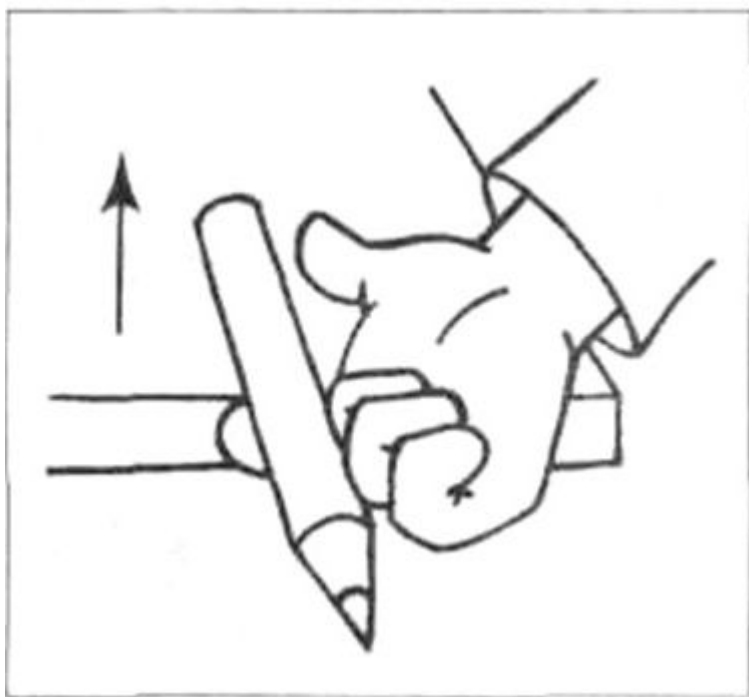
- Положи карандаш на тыльную сторону кисти. Наклони руку вниз. Придерживай карандаш другой рукой. Пусть он скатится вниз с твоей руки, как с горки.





«ПОДЪЁМНЫЙ КРАН»

- Положи карандаш на край стола. Попробуй поднять его, подцепив снизу одним пальцем. А теперь выполни это упражнение другими пальчиками.



*Карандашик
поднимаю,
Крепко пальцем
прижимаю.*



«ВЕРТОЛЁТ»



- Возьми тонкий длинный карандаш тремя пальцами. Покрути его. Пусть он вращается быстро-быстро, как винт вертолёт.

Отправляется в полёт

Наш красавец-вертолёт.