

**ОБЛАСТНОЕ ГОСУДАРСТВЕННОЕ БЮДЖЕТНОЕ ПРОФЕССИОНАЛЬНОЕ
ОБРАЗОВАТЕЛЬНОЕ УЧРЕЖДЕНИЕ
УЛЬЯНОВСКИЙ ТЕХНИКУМ ОТРАСЛЕВЫХ ТЕХНОЛОГИЙ И ДИЗАЙНА**

**Методическая разработка
учебного занятия
по предмету: «Материаловедение»
по теме: «Колорит, рисунок и окраска тканей»**

**Разработала:
преподаватель специальных
дисциплин
по профессии «Портной»
Дружкова В.Н.**



Колорит, рисунок и окраска тканей



Колорит

Это соотношение цветов
участвующих в расцветке ткани



Радостный



Мрачный

Рисунки на ткани

Сюжетные



Тематические




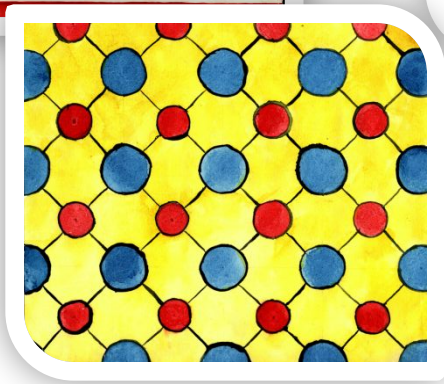
Беспредметные



Сюжетные рисунки – это рисунки о которых можно рассказать (портреты, картины и пр.)




Тематическими называются
рисунки, которые можно
характеризовать каким-то
понятием
(горох, полоска, клетка и др.)




Беспредметными называются
*абстрактные рисунки (различные цветовые
пятна или неопределённые контуры)*



Основные группы рисунков:




*Горох- одноцветные,
многоцветные кружки*



*Купон –
рисунок с каймой*


*Полоска- продольные
или поперечные полосы*



*Мелкофигурный–
до 2 сан.*



*Клетка –
чередование продольных
и поперечных полос*



*Крупнофигурный –
более 5 сан.*

*Цветочный –
цветы и букеты*



Направление рисунка



Окраска ткани

*Гладкокрашенные –
окрашенные в один цвет*



С печатным рисунком

*Пестротканые-
вытканые из разных
по цвету нитей*



Кроме цветных выпускаются ткани:

Отбелённые

(прошедшие процесс беления)

Полубелые

(частично прошедшие процесс беления)

Суровые

**(не прошедшие процесс беления
и имеющие цвет волокнистого сырья)**

Лабораторный практикум

1. Дать определение понятию «Колорит»
2. Выбрать из предложенных тканей ткани по колористическому оформлению
3. Выбрать из предложенных тканей ткани с беспредметным рисунком
4. Изобразить графически ткани с тематическим рисунком
5. Какие рисунки на тканях сложны для раскроя
6. Выбрать из предложенных тканей ткани с печатным рисунком
7. Выбрать из предложенных тканей ткани пёстротканые
8. Как нужно располагать детали кроя на тканях, где рисунок направлен в одну сторону
9. Выбрать из предложенных тканей гладкокрашеные ткани
10. Чем отличаются отбелённые ткани от суровых