

# Учебная мотивация





**«Настоящее искусство воспитания и образования состоит в том, чтобы так влиять на эти идеалы и цели, а также мотивы ежедневного поведения, чтобы школьник хотел идти путем, который показывает ему опытный и мудрый учитель, и одновременно, чтобы он усиленно работал над своим умственным развитием, над собственным характером, над усовершенствованием мотивов собственного поведения»**

В. Оконь







# «Исключи лишнее»

Socionik.com



Как ты думаешь, какой признак объединяет предметы в каждой группе?



Найди любимую рыбку Маши, если ты знаешь, что она не длинная, без горошин, не грустная, у неё закрыт рот и у неё не три полоски.

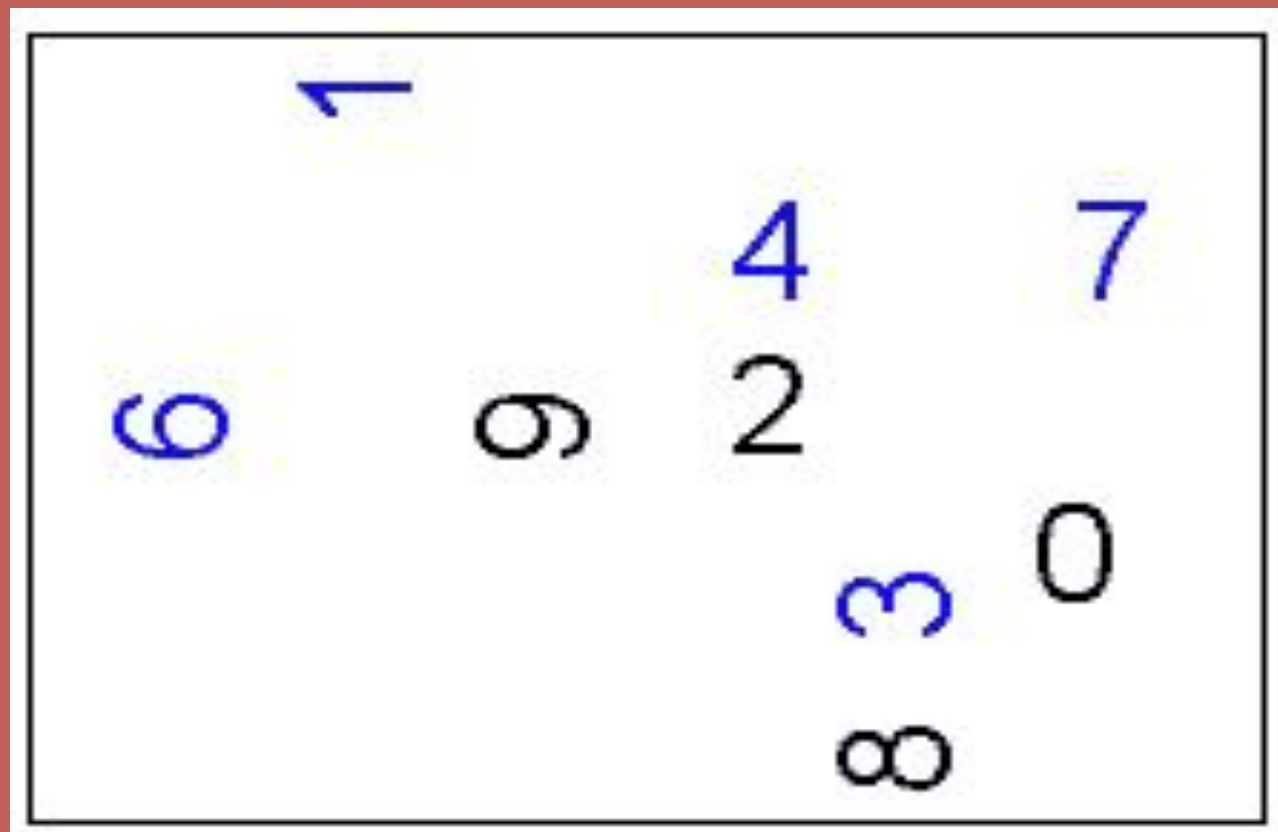


# «Расшифруй слова»

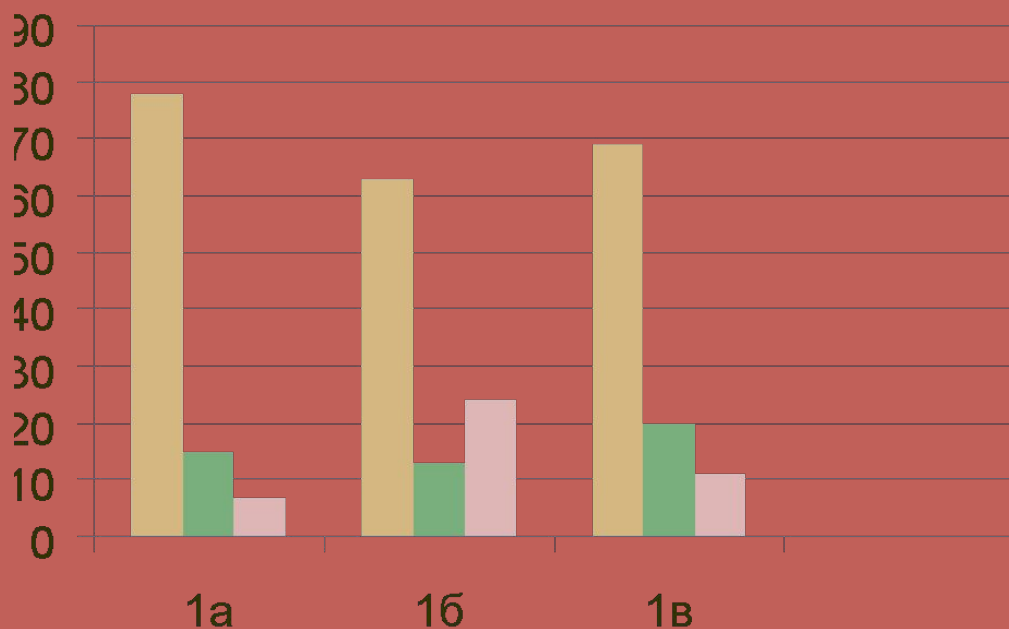
- а) 17,16,5,1,18,16,12.
- б) 22,13,1,4.
- в) 26,1,18,10,12.



# «Запомни цифры»



# Результаты диагностики по выявлению учебной мотивации школьников



- высокая школьная мотивация
- средняя школьная мотивация
- низкая школьная мотивация





# Как повысить внутреннюю мотивацию детей с ТНР?



# Вера в собственные способности



# Эмоциональное развитие

- 1. Обращайте внимание на то, что волнует ребенка.
- 3. Разговаривайте о чувствах.
- 4. Реагируйте разумно.
- 5. Влияйте на его чувства ребёнка.
- 6. Разъясняйте непонятные чувства.
- 7. Помогайте ребенку преодолевать негативные чувства.
- 8. Научите ребенка управлять своими чувствами.



# ВЫНОСЛИВОСТЬ

- Понимание, что успех приходит не сразу. Нужен труд и терпение.



# Справедливое вознаграждение

- Хвалить за конкретные дела и успехи.
  - Хвалить за старание.
  - Отмечать лучше не результат, а потраченные усилия.
- 
- Важно показать, что вознаграждение – это ваше признание за старания ребёнка.
  - Эффективно действуют на мотивацию – не материальные подарки, а приятные события.
  - Награда должна соответствовать достижению.

