





ПОЛУЧЕНИЕ ГОСУДАРСТВЕННЫХ И МУНИЦИПАЛЬНЫХ УСЛУГ В ЭЛЕКТРОННОМ ВИДЕ



Способы получения государственных и муниципальных услуг



многофункциональном центре (МФЦ)




Орган государственной власти или орган местного самоуправления



Порталы государственных и муниципальных услуг




Преимущества получения государственных и муниципальных услуг в электронном виде




Упрощение процедур взаимодействия граждан и органов власти



Повышение открытости и эффективности деятельности органов власти




Возможность получения услуг без лишних временных и финансовых затрат



Получение услуг с домашнего компьютера, мобильных устройств: планшетов, мобильных телефонов



Возможность онлайн оплаты пошлин, штрафов, налогов



Оценка качества оказания государственных и муниципальных услуг



Повышение качества жизни

Справочная информация о Едином портале госуслуг

<http://www.gosuslugi.ru>

The screenshot shows the main interface of the gosuslugi.ru website. At the top, there is a navigation bar with the site logo, contact information (8 (800) 100-70-10 in Russia, 7 (499) 650-18-39 abroad), and buttons for 'Личный кабинет' (Login/Registration). Below this is a search bar and a menu with 'Электронные услуги', 'Информация об услугах', and 'Органы власти'. The main content area features a banner for 'Заработал Федеральный закон № 210 об оказании государственных услуг' (The Federal Law No. 210 on providing state services has taken effect). The banner includes an image of a woman pointing at a stack of papers, with text explaining that since July 1st, citizens can request additional documents from state and municipal services. Below the banner is a row of six service categories: 'Достижение пенсионного возраста' (5F), 'Переезд, миграция', 'Приобретение недвижимости, имущества', 'Получение дотации и социальной помощи', 'Декларирование доходов и уплаты налогов', and 'Защита интеллектуальной собственности, патенты'. A 'Популярные услуги:' (Popular services) section follows, listing items like 'Штрафы ГИБДД', 'Загранпаспорт нового образца', 'Налоговая задолженность физических лиц', 'Состояние лицевого счета в ПФР', 'Пенсионные накопления', 'Подтверждение подлинности электронной подписи', and 'Информация по исполнительным производствам'. The footer contains the Russian coat of arms, 'Ростелеком' logo, and a row of social media and service links.



Сферы электронных услуг



Социальная защита



Здравоохранение



Градостроительство



Земельные ресурсы



ЖКХ



Имущество



Для получения услуг в электронном виде - зарегистрируйся в системе электронного правительства

Самостоятельная регистрация



1

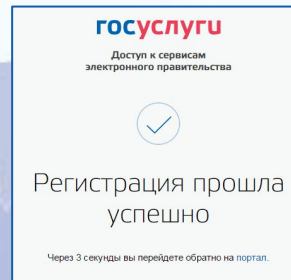


Регистрация на gosuslugi.ru с помощью домашнего ПК



2

Получение СМС с кодом доступа



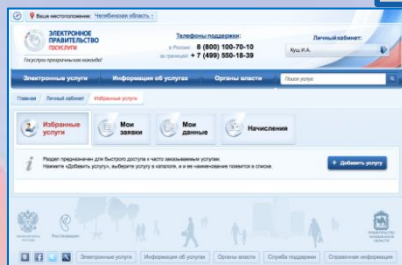
3

Заполнение персональных данных в личном кабинете на gosuslugi.ru



4

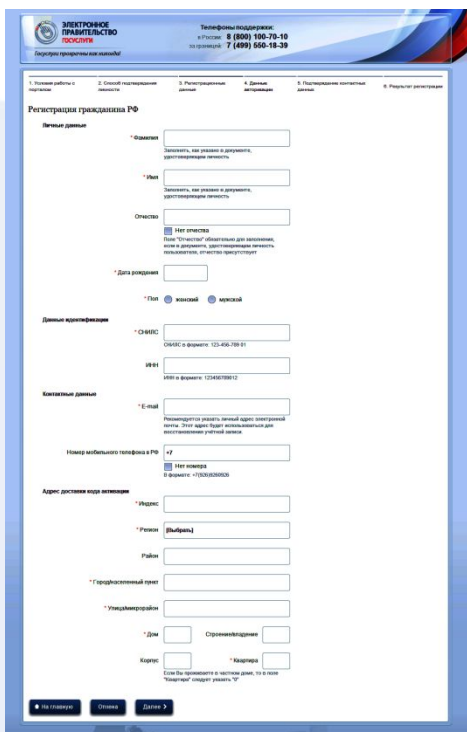
Обращение в центр обслуживания пользователей ЕСИА за подтверждением регистрации



5

Доступны все услуги в электронном виде

Регистрация на едином портале государственных и муниципальных услуг



1. Реквизиты и контакты
2. Способ получения услуги
3. Регистрационные данные
4. Данные абонента
5. Регистрационные контактные данные
6. Результат регистрации

Регистрация гражданина РФ

Почтовый адрес:

* Фамилия
Земельный, так же район и округ, кадастровый номер участка

* Имя
Земельный, так же район и округ, кадастровый номер участка

Отчество

Нет отчества
Обязательно указывать для пенсионеров, если в документах, удостоверяющих личность гражданина, отчество присутствует

* Дата рождения

* Пол женский мужской

Данные идентификации

* СНИЛС
СНИЛС в формате: 123-456-789-01

ИНН
ИНН в формате: 123456789012

Контактные данные

* E-mail
Рекомендуется указать личный адрес электронной почты. Этот адрес будет использован для восстановления учетной записи

Номер мобильного телефона в РФ

Нет номера
В формате: +7(900)12345678

Адрес доставки корреспонденции

* Почтовый индекс

* Район (область)

Район

* Географический район

* Улицы/переулки

* Дом Строение/здание

Корпус Маршала


Служба доставки корреспонденции, по которой "подписка" будет доставляться

На главную Отмена Далее >

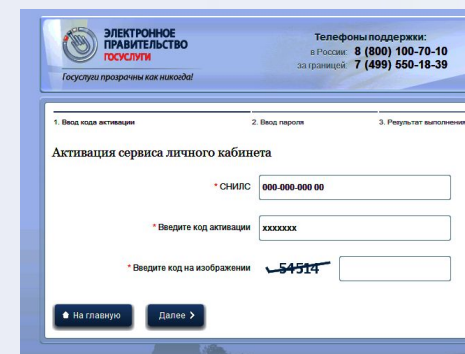
регистрация на
сайте с вводом
СНИЛС



получение кода
активации
заказным
письмом



получение кода
активации в
офисе
Ростелеком



1. Ввод кода активации 2. Ввод пароля 3. Результат выполнения действия

Активация сервиса личного кабинета

* СНИЛС 000-000-000 00

* Введите код активации xxxxxxxx

* Введите код на изображении 54514

На главную Далее >

ввод кода на
сайте
для активации



Пользователю gosuslugi.ru доступны
услуги в электронном виде



**Запись
ребенка
в детский сад**





Пользователю gosuslugi.ru доступны услуги в электронном виде



Регистрация автомобиля





Пользователю gosuslugi.ru доступны услуги в электронном виде



Получение
заграничного
паспорта





Пользователю gosuslugi.ru доступны
услуги в электронном виде



**Проверка
пенсионных
накоплений**





Пользователю gosuslugi.ru доступны услуги в электронном виде

Проверка
налоговых
задолженностей и
другие услуги



Учетная запись в системе электронного правительства является ключом входа в личный кабинет на других информационных ресурсах

Работа в России

Общероссийская база вакансий

ПОРТАЛ ТРУД ВСЕМ



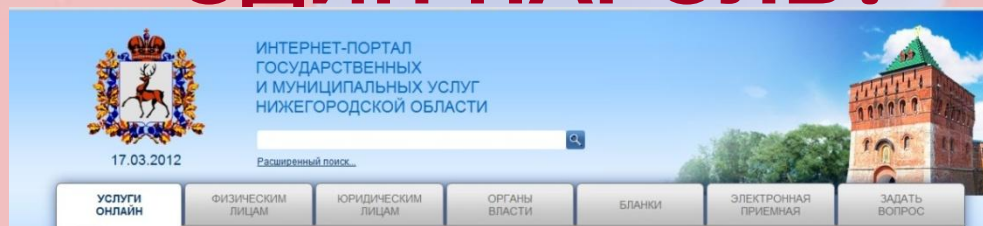
ПОРТАЛ ГИС ЖКХ



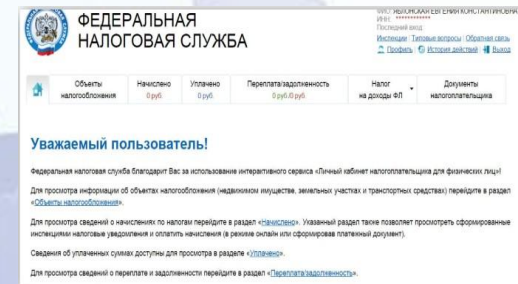
САЙТ ОБЩЕСТВЕННЫХ ИНИЦИАТИВ



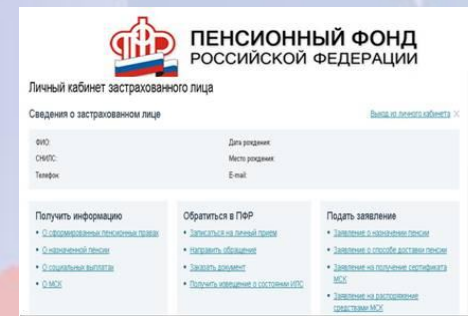
ОДИН ПАРОЛЬ!



Нижегородский портал государственных услуг



ЛИЧНЫЙ КАБИНЕТ ФНС



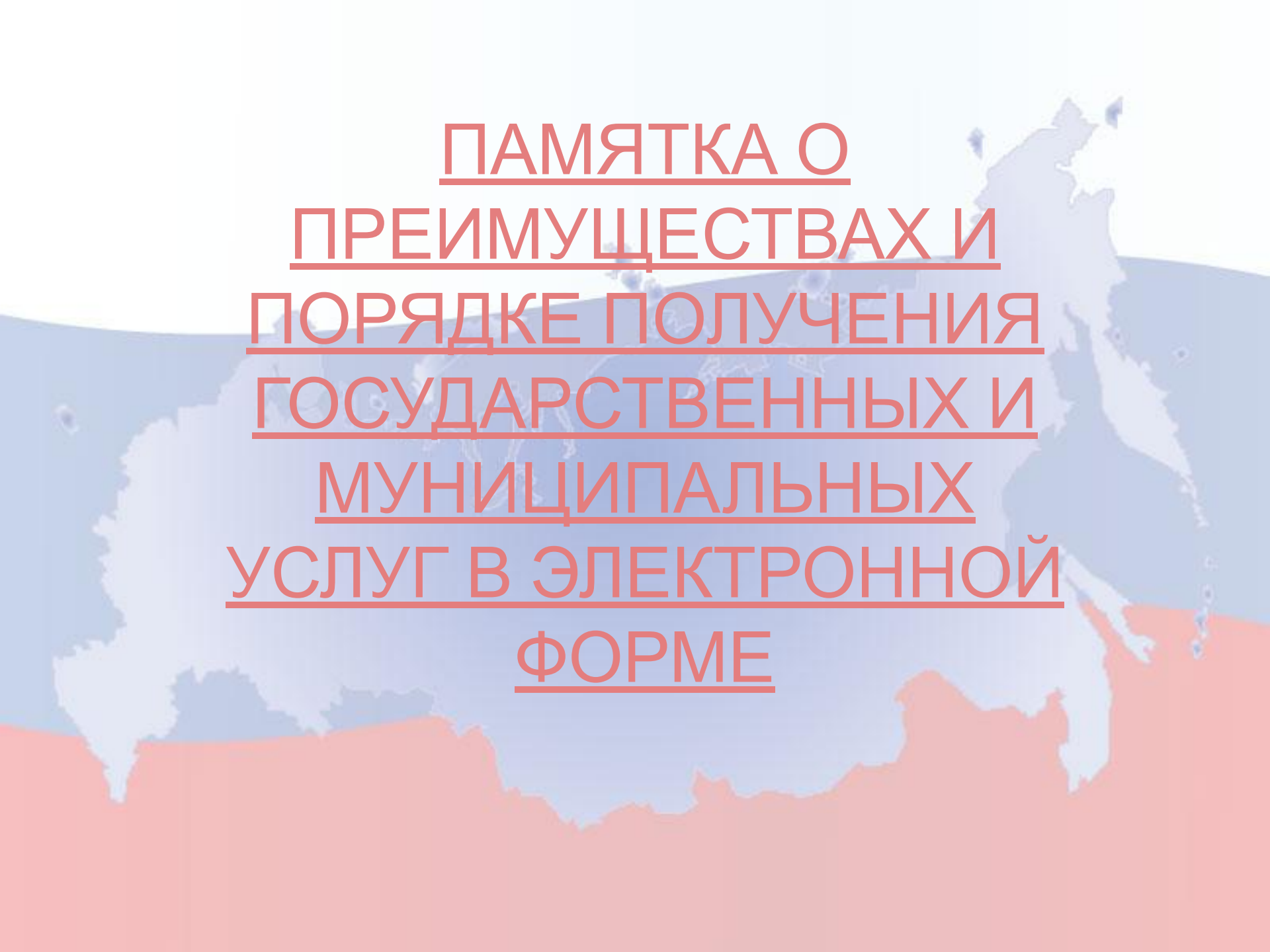
ЛИЧНЫЙ КАБИНЕТ ПФР



Пользуйтесь порталом
государственных услуг
gosuslugi.ru



**Получать
государственные
и
муниципальные
услуги с каждым
днем становится
проще**

The background of the slide is a stylized map of Russia, colored in shades of blue and red. The map is semi-transparent, allowing the text to be clearly visible.

ПАМЯТКА О
ПРЕИМУЩЕСТВАХ И
ПОРЯДКЕ ПОЛУЧЕНИЯ
ГОСУДАРСТВЕННЫХ И
МУНИЦИПАЛЬНЫХ
УСЛУГ В ЭЛЕКТРОННОЙ
ФОРМЕ