

К задуманному числу прибавили 1 и получили 5.  
Какое число задумали?

Какое число при счёте следует за числом 6?

Число на 1 меньше, чем 8.

Какое число имеет соседей 3 и 4?

Какое число предшествует числу 7?

1 2 3 4 5 6 7 8 9 10

Ежик по лесу шел,  
На обед грибы нашел:  
Два — под березой,  
Один — у осины,  
Сколько их будет  
В плетеной корзине?




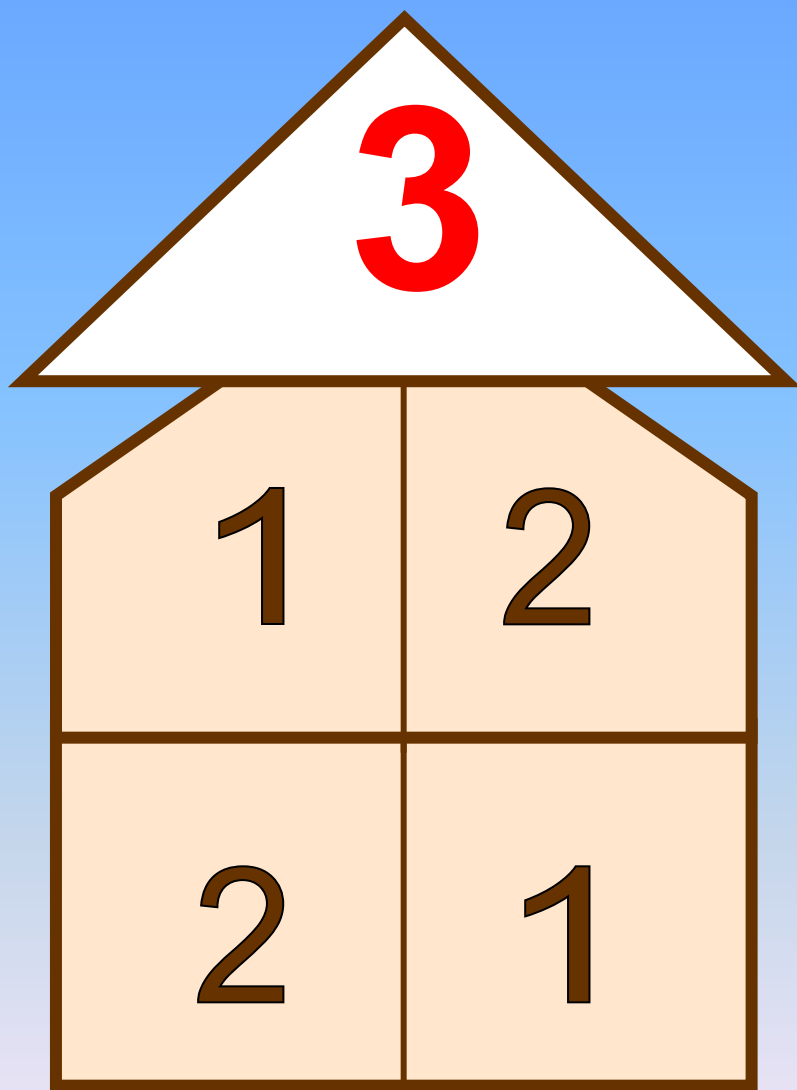
$$2+1=3$$

Три ромашки-желтоглазки,  
Два веселых василька  
Подарили маме дети.  
Сколько же цветов в букете?



$$3 + 2 = 5$$





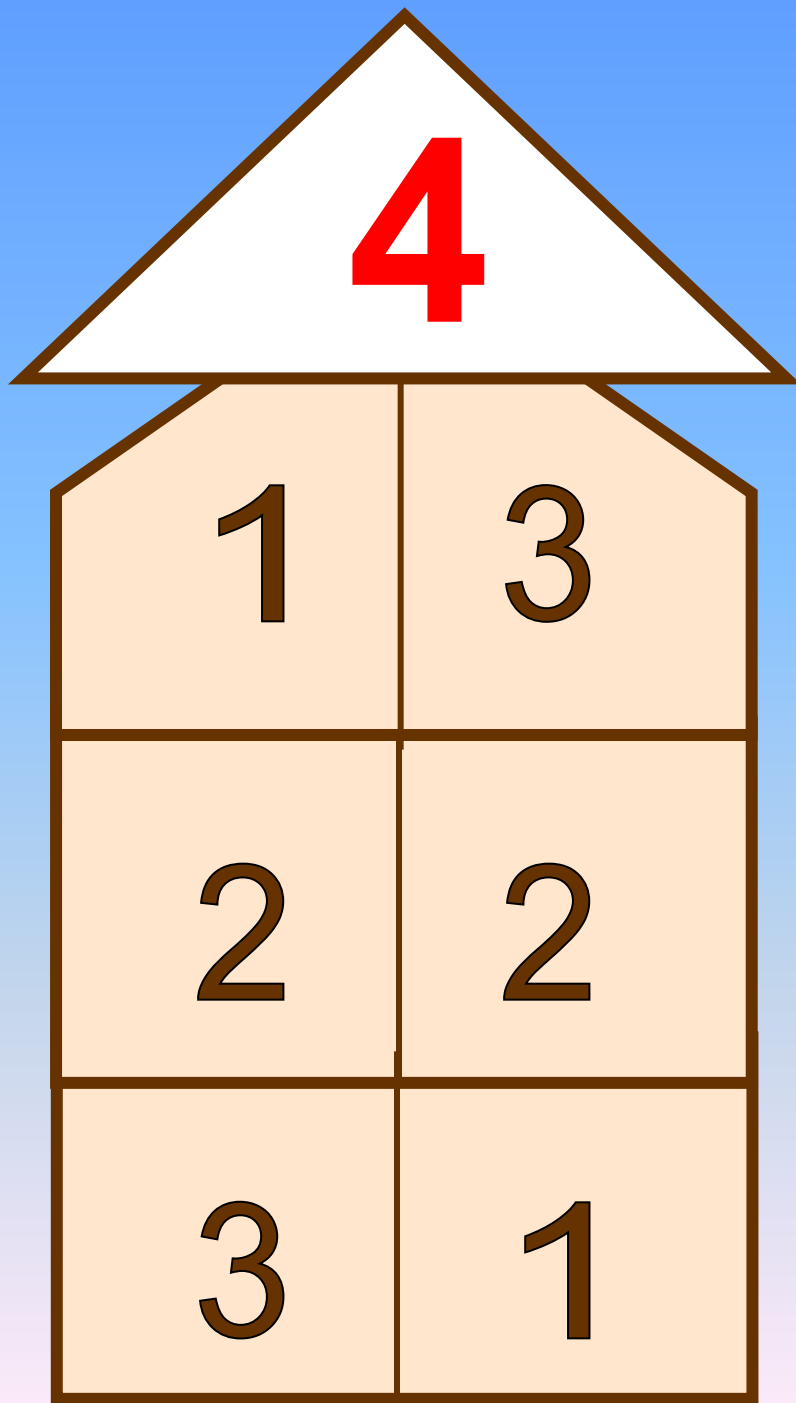
3

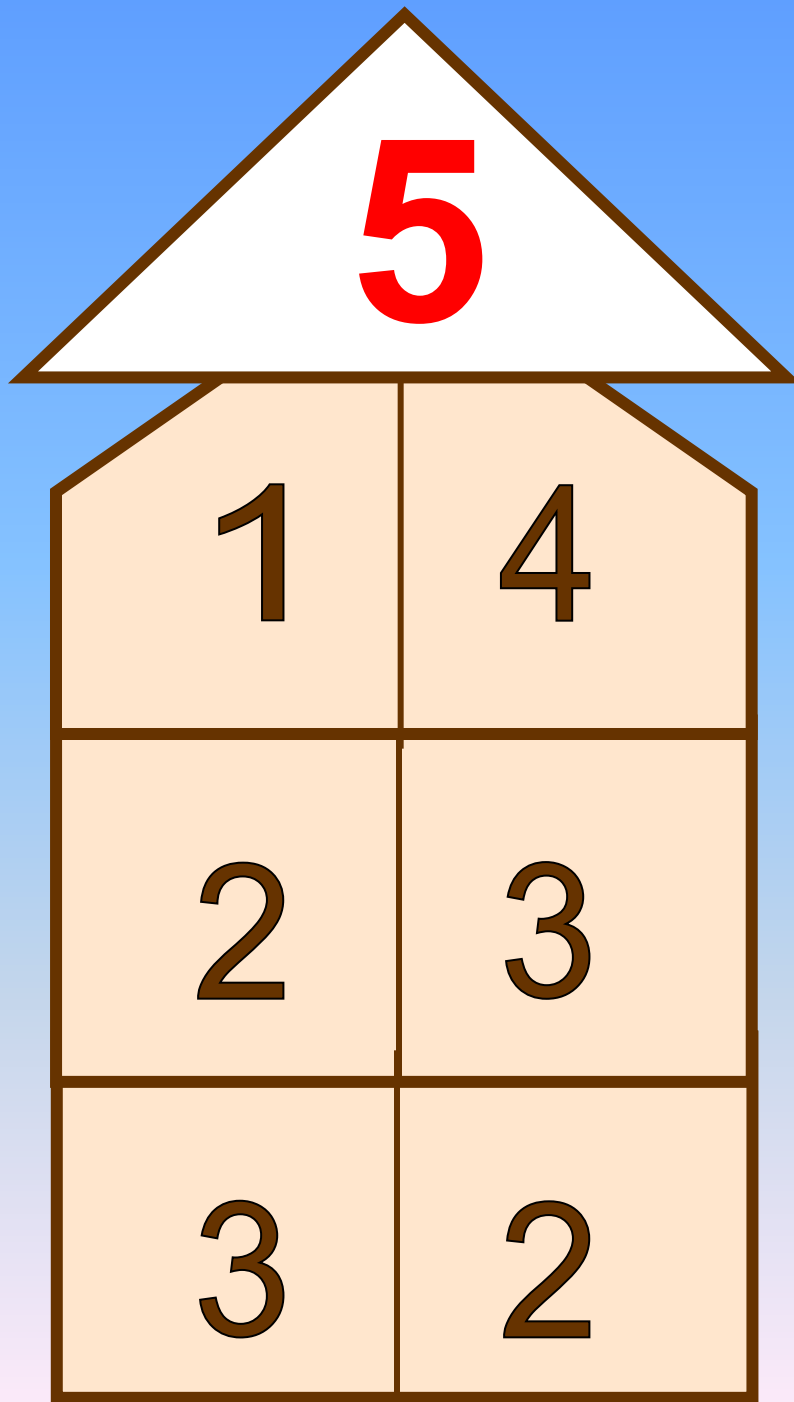
1

2

2

1








# Отдыхай-ка






**Линии: кривая, прямая.**

**Луч. Отрезок.**

**Точка.**



На какие две группы можно разделить эти линии?

Сколько прямых линий?

Сколько кривых линий?

Каких линий больше?

## Сказка

В стране Геометрии жила-была точка.



Она была маленькой. Её оставил карандаш, когда наступил на лист тетради, и никто её не замечал. Так и жила она, пока не попала в гости к линиям.

Прямая линия начала хвастаться: «Я самая длинная!  
У меня ни начала, ни конца! Я бесконечная!»



Очень интересно стало точке посмотреть на неё.  
Сама-то она малюсенькая. Вышла она да так  
увлеклась, что не заметила и наступила на прямую  
линию. И вдруг исчезла прямая линия. На её месте  
появился луч.

Он тоже был длинный, но всё же не такой, как прямая линия. У него появилось начало.



Испугалась точка: «Что же я наделала!» Хотела она убежать, да как назло наступила опять на луч. И на месте луча появился **отрезок**. Он не хвастался, какой он большой, у него уже были и начало и конец.

Вот так маленькая точка смогла изменить жизнь  
больших линий.







**Работа в парах**



Работать должны **оба**.


Один говорит другой **слушает**.

Своё несогласие высказывай **вежливо**.

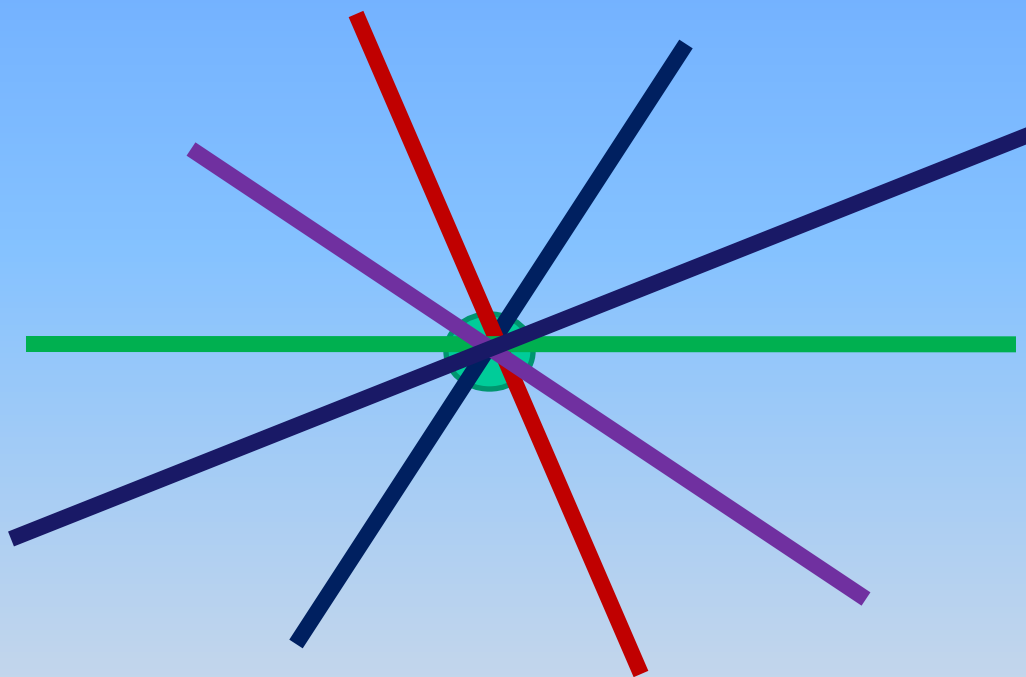
Если не понял, **переспроси**.



**!** Прямую линию мы проводим по линейке.



Сколько линий можно провести через одну точку?



Сколько линий можно провести через две точки?



# Отдыхай-ка



# СИДИ ПРАВИЛЬНО



Посадка «готов к работе»




Посадка при письме



Посадка при чтении



Посадка за компьютером












Что мы узнали?  
Что повторили?



**Оцени свою работу на уроке.**



# Наше настроение

